



## **Behoefte en participatie aan kunst & cultuur in Ede**

Een vragenlijstonderzoek onder inwoners van de gemeente Ede

**HETPON**



# **Behoefte en participatie aan kunst & cultuur in Ede**

Een vragenlijstonderzoek onder inwoners van de gemeente Ede

drs. K. du Long

B. Broers MSc

B. Koomen MSc

# Colofon

Het PON heeft dit onderzoek verricht in opdracht van



## Auteur(s)

drs. Karin du Long  
Bo Broers MSc  
Bianca Koomen MSc

## PON publicatienummer

91585-01

## Datum

juni 2020



© 2020 Het PON

Het auteursrecht van deze publicatie berust bij het PON. Gehele of gedeeltelijke overname van teksten is toegestaan, mits daarbij de bron wordt vermeld. Vermenigvuldiging en publicatie in een andere vorm dan dit rapport is slechts toegestaan na schriftelijke toestemming van het PON. Hoewel deze publicatie met de grootst mogelijke zorg is samengesteld, kan het PON geen enkele aansprakelijkheid aanvaarden voor eventuele fouten.

## Meer informatie

[www.hetpon.nl](http://www.hetpon.nl)

# Inhoudsopgave

|  |    |
|--|----|
| Belangrijkste bevindingen en aandachtspunten in het kort         | 1  |
| 1 Inleiding  | 3  |
| 2 Cultuurbeoefening  | 5  |
| 2.1 Interesse in kunst & cultuur                                 | 5  |
| 2.2 Actieve cultuurparticipatie van inwoners                     | 6  |
| 2.2.1 Beoefening culturele activiteiten                          | 6  |
| 2.2.2 Volgen van culturele lessen en/of cursussen                | 8  |
| 3 Cultuurbezoek  | 11 |
| 3.1 Bezoek aan culturele activiteiten                            | 11 |
| 3.2 Bezoek aan culturele plekken en instellingen in Ede          | 15 |
| 3.3 Bezoek aan culturele evenementen in Ede                      | 16 |
| 4 Cultuuraanbod  | 18 |
| 4.1 Waardering in rapportcijfers                                 | 18 |
| 4.2 Tevredenheid over het aantal voorzieningen                   | 19 |
| 5 Lidmaatschap en steun  | 20 |
| 5.1 Lidmaatschap   | 20 |
| 5.2 Steun aan een cultureel evenement, organisatie of vereniging | 21 |
| 6 Kinderen en kunst & cultuur                                    | 23 |
| 7 Aandachtspunten voor de gemeente                               | 24 |
| Bijlage A Onderzoeksverantwoording                               | 27 |
| Bijlage B Achtergrondkenmerken                                   | 28 |
| Bijlage C Aanvullende tabellen                                   | 31 |
| Bijlage D Vragenlijst  | 36 |

# Belangrijkste bevindingen en aandachtspunten in het kort

## Belangrijkste bevindingen

- Inwoners van de gemeente Ede zijn geïnteresseerd in cultuur: negen van de tien inwoners hebben interesse in één of meerdere vormen van kunst en cultuur. Ook erfgoed staat hoog op het interesselijstje van de inwoners.
- 60% van de Edenaren doet zelf aan cultuurbeoefening. Hierin loopt Ede in de pas met landelijke cijfers.
- Een ruime meerderheid van 90% van de inwoners geeft aan in de afgelopen 12 maanden een (of meerdere) culturele activiteit(en) te hebben bezocht. Ook hierin loopt de gemeente Ede in de pas met landelijke cijfers.
- De inwoners van Ede zijn over het algemeen tevreden over het cultuuraanbod. 40% van hen waardeert het totale cultuuraanbod in de gemeente met het cijfer 8 of hoger. Over de bereikbaarheid van het aanbod zijn inwoners het meest tevreden. Iets minder tevreden zijn de inwoners met de informatie over wat er op cultureel gebied te doen is in de gemeente.
- In Ede is 14% van de inwoners van 18 jaar en ouder lid van een culturele vereniging. Dat is een iets hoger percentage dan landelijk. Daarnaast is 6% van de inwoners lid van een heemkundekring of soortgelijke vereniging. Bijna een derde van de inwoners geeft aan lid te zijn van de bibliotheek, dit is ook meer dan landelijk. 43% van de inwoners geeft aan dat zij op een of meerdere manieren het afgelopen jaar de cultuursector heeft gesteund.

## Aandachtspunten

- **Inwoners uit de dorpen zijn een vitale factor voor het in stand houden van de Edese culturele infrastructuur.** Aansluitend bij de bevindingen over de beoefening van erfgoed, zien we dat inwoners uit de omliggende dorpen vaker lid zijn van een heemkundekring, schuttersgilde of historische vereniging. Opvallend daarentegen is dat ondanks de eerdere bevindingen over de mindere interesse, beoefening en bezoek van de inwoners uit omliggende dorpen zij vaker lid zijn van een belangenorganisatie in de cultuursector. Ook steunen zij de cultuursector vaker door geld te geven of lid te zijn van een vriendenvereniging. Inwoners uit de omliggende dorpen zijn dus een belangrijke factor voor het in stand houden van de Edese culturele infrastructuur.
- **Inwoners uit de kern Ede en nieuwbouwwijken zijn vooral cultuurconsument.** Inwoners uit de kern Ede en nieuwbouwwijken lijken voornamelijk te consumeren en minder te ondersteunen. Dit zien we ook terug in woonduur: inwoners die langer dan 15 jaar in Ede wonen, steunen de cultuursector het vaakst. Zij geven vaker aan de cultuursector te steunen door onbetaald werk te verrichten, door geld te geven en/of door lid te zijn van een vriendenvereniging.

- **Blijf voorzieningen voor kunstzinnige of creatieve activiteiten voor kinderen faciliteren.** De meeste ouders met thuiswonende kinderen onder de 18 jaar vinden cultuureducatie (zowel binnen als buiten school) belangrijk voor de ontwikkeling van kinderen. Bijna twee derde van de ouders geeft daarbij aan dat er voldoende voorzieningen of mogelijkheden voor kunstzinnige of creatieve vrijetijdsactiviteiten zijn voor hun kinderen. Toch geeft ook 15% van de ouders aan dat er te weinig voorzieningen zijn (een vijfde van de ouders weet het niet). Een aandachtspunt is om ervoor te zorgen dat de gemeente de voorzieningen voor kunstzinnige of creatieve activiteiten voor kinderen blijft faciliteren en verder onderzoekt waar behoefte aan is.
- **Vergroot de zichtbaarheid van het cultuuraanbod in de gemeente.** De bevindingen bieden aanknopingspunten om de zichtbaarheid van het aanbod onder inwoners te vergroten en te zorgen voor voldoende faciliteiten om te beoefenen. Met name een focus op de jongere doelgroep (18-29 jaar en inwoners die nog niet zo lang in Ede wonen, 2 tot 5 jaar) blijkt uit de bevindingen zinvol. Inwoners opperen als verbeterpunt dat zij graag zien dat er één centraal overzicht komt van alle culturele evenementen en activiteiten. Wellicht kan dit overzicht maandelijks bekend gemaakt worden onder inwoners van gemeente Ede, via diverse kanalen zoals huisaanhuysblad en social media. Een aansluitend aandachtspunt is om in gesprek te gaan met de inwoners uit de kern Ede (vooral de jongere doelgroep) om erachter te komen aan welke behoefte op dit moment niet voldaan wordt.
- **Faciliteer lessen en cursussen in kunst en cultuur.** Edenaren volgen vaker dan landelijk gemiddeld lessen in kunst en cultuur. Het is dus voor de gemeente belangrijk om de mogelijkheden voor het volgen van lessen en cursussen te (blijven) faciliteren. Met name in de dorpen zien we dat men minder dan de andere woongebieden lessen volgen. We kunnen niet concluderen dat er in de dorpen minder faciliteiten zijn, maar het is een aandachtspunt om hier naar te kijken.
- **Activeer inwoners die al lang aan Ede verbonden zijn.** Kijken we naar de verschillen in woontijd, dan valt vooral op dat inwoners die 15 jaar of langer in de gemeente wonen in mindere mate kunst en & cultuur (bijna alle vormen) beoefenen dan inwoners die korter in de gemeente wonen. Een aandachtspunt is om de inwoners die al zo lang verbonden zijn aan de gemeente (weer) te activeren.

# 1 Inleiding

Het college van burgemeester en wethouders van de gemeente Ede heeft in het bestuursakkoord 2018-2021 het voornemen opgenomen een onderzoek uit te voeren naar de behoefte op het gebied van cultuur in Ede:

*“Cultuur is enerzijds belangrijk voor het vestigingsklimaat in onze gemeente en bevordert anderzijds ontmoeting, ontwikkeling en creativiteit. Dit college wil meer inzicht in de behoefte van de inwoners, bezoekers en professionals aan culturele voorzieningen en activiteiten. Daarom laten we nog in 2018 een onderzoek doen. Daarbij kijken we ook hoe we in regionaal verband kunnen voldoen aan deze behoefte.”*

De gemeente Ede is een groeigemeente: het aantal inwoners blijft de komende jaren naar verwachting groeien.<sup>1</sup> De gemeente heeft onder andere grote ambities op het speerpunt food. Samen met andere gemeenten uit de regio FoodValley<sup>2</sup> streeft Ede er naar topregio te blijven op het gebied van agrifood en kenniswerkers aan te trekken. Daarvoor wil de gemeente het vestigingsklimaat en de kwaliteit van de leefomgeving versterken. Goede culturele voorzieningen dragen bij aan een aantrekkelijk vestigingsklimaat. In dit licht willen we onderzoeken of het huidige voorzieningenniveau voor kunst en cultuur aansluit bij de behoefte van inwoners. De gemeente wil inzicht krijgen in: is het voorzieningenniveau op peil? Zijn er groeimogelijkheden? Moet het beleid bijgesteld worden? Wat zijn patronen?

Ook vanwege de ontwikkeling van een regionale cultuurregio en de uitvoering van een proeftuin in 2019-2021, wil de gemeente Ede inzicht in de behoefte en participatie van inwoners op het gebied van cultuur. Ede neemt deel aan de 15 proeftuinen die door OCW worden gefinancierd, als voorlopers op het nieuwe landelijke cultuurbeleid 2021-2024.

## Doel van het onderzoek

Dit onderzoek richt zich op inwoners van de gemeente Ede van 18 jaar en ouder.

Met het onderzoek krijgt de gemeente inzicht in:

- De behoeften van inwoners van Ede op het gebied van culturele activiteiten en voorzieningen;
- De cultuurparticipatie van inwoners van Ede ofwel: de mate waarin Edenaren culturele activiteiten en voorzieningen bezoeken (binnen of buiten Ede) en de mate waarin Edenaren zelf actief een vorm van kunst of erfgoed beoefenen en/of actief zijn als vrijwilliger.

Om deze inzichten te verkrijgen is een vragenlijst uitgezet onder een steekproef van 5.600 inwoners, representatief voor drie woongebieden in de gemeente: Ede, de nieuwbouwwijken en de omliggende dorpen. Onder de nieuwbouwwijken vallen Kernhem, Veluwe Poort en Ede-Zuid Enka, onder omliggende dorpen vallen Bennekom, Lunteren,

---

<sup>1</sup> In 2013 had Ede 109.820 inwoners, in 2018 114.680 (groei van 4 %). De verwachting is dat dit aantal doorgroeit naar 120.000 in 2030.

<sup>2</sup> In de regio FoodValley werken acht gemeenten samen: Ede, Wageningen, Renswoude, Veenendaal, Barneveld, Scherpenzeel, Rhenen en Nijkerk.



Ederveen, De Klomp, Harskamp, Wekerom en Otterlo. Alle andere gebieden vallen onder de Ede.

In deze rapportage zijn de resultaten van het onderzoek beschreven. We beschreven steeds de resultaten voor de gehele gemeente én we beschrijven de significante verschillen tussen de drie woongebieden. We hebben in het rapport significante verschillen tussen de woongebieden in de tabellen aangeduid met **blauw (positieve afwijking)**, dan wel **oranje (negatieve afwijking)**. Indien het verschil in resultaat significant afwijkt, maar niet per se positief of negatief is te noemen, zijn de verschillen aangeduid met **grijs (neutrale afwijking)**.

In de figuren hebben we significante verschillen met een asterisk (\*) aangeduid.

## 2 Cultuurbeoefening

Cultuurparticipatie draagt bij aan zingeving en welbevinden en geeft daarbij (en vooral) veel plezier. Landelijk is al veel onderzoek gedaan naar cultuurparticipatie. De vrijetijdsomnibus (VTO) laat zien dat in 2016 bijna twee derde van de Nederlandse bevolking van twaalf jaar en ouder minstens één keer per jaar doet aan een vorm van cultuurbeoefening (63%). Hoe zit dat in de gemeente Ede?

### 2.1 Interesse in kunst & cultuur

We vroegen de inwoners van de gemeente Ede in welke thema's zij geïnteresseerd zijn als het gaat om kunst en cultuur. Negen van de tien inwoners geven aan interesse te hebben in één of meerdere vormen van kunst en cultuur. Inwoners van de gemeente Ede hebben de meeste interesse in muziek, film en video. Ook erfgoed staat hoog op het interesselijstje van de inwoners. Design en dans zijn minder populair.

#### Verschillen tussen gebieden

- Inwoners van de kern Ede zijn meer geïnteresseerd in cultuur dan inwoners van de andere woongebieden.
- Inwoners van de omliggende dorpen zijn over het algemeen minder geïnteresseerd in cultuur.
- Het lijkt erop dat inwoners van de nieuwbouwwijken over het algemeen meer geïnteresseerd zijn in de 'modernere' vormen van kunst en cultuur, zoals film en video. Zij zijn minder geïnteresseerd in erfgoed.

#### Verschillen tussen leeftijdsgroepen

- 18-29-jarigen en 40-54-jarigen zijn meer dan anderen geïnteresseerd in film en video.
- 55-plussers zijn meer dan anderen geïnteresseerd in beeldende kunst.
- 65-74-jarigen zijn meer dan anderen geïnteresseerd in literatuur en design.
- 75-plussers zijn meer dan anderen geïnteresseerd in literatuur.

#### Verschillen naar woonduur

- Inwoners die 2-5 jaar en 10-15 jaar in Ede wonen, zijn meer dan de andere groepen geïnteresseerd in design.
- Inwoners die 5-10 jaar in Ede wonen, zijn meer dan de andere groepen geïnteresseerd in een ander kunstzinnig of creatief thema.

**Tabel 1** Vraag 2. In welke van de onderstaande thema's bent u geïnteresseerd? Meerdere antwoorden mogelijk. (%)

|                                     | Totaal gemeente Ede | Ede | Dorpen | Nieuwbouwwijken |
|-------------------------------------|---------------------|-----|--------|-----------------|
| n                                   | 1.201               | 385 | 401    | 415             |
| Muziek                              | 64                  | 68  | 56     | 69              |
| Film en video                       | 49                  | 52  | 42     | 61              |
| Erfgoed, tradities, oude ambachten  | 41                  | 40  | 43     | 34              |
| Drama/theater/toneel                | 33                  | 37  | 26     | 36              |
| Literatuur                          | 28                  | 31  | 23     | 26              |
| Beeldende kunst                     | 22                  | 24  | 19     | 18              |
| Design                              | 17                  | 17  | 17     | 19              |
| Dans                                | 14                  | 17  | 9      | 16              |
| Ander kunstzinnig of creatief thema | 9                   | 9   | 9      | 8               |
| Geen van bovenstaande               | 11                  | 8   | 15     | 12              |

## 2.2 Actieve cultuurparticipatie van inwoners

### 2.2.1 Beoefening culturele activiteiten

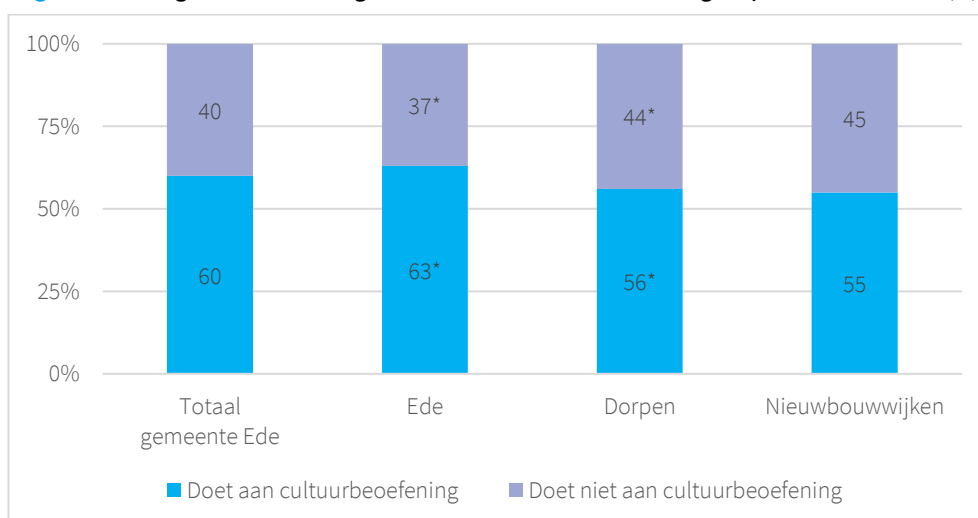
Negen van de tien inwoners geeft dus aan geïnteresseerd te zijn in één of meerder vormen van cultuur. Maar zijn zij ook zelf actief in het beoefenen ervan?

In lijn met het landelijke cijfer (63%) doet ook in Ede bijna twee derde van de inwoners aan cultuurbeoefening (zie figuur 1).

#### Verschillen tussen gebieden

Inwoners uit de kern Ede doen vaker aan cultuurbeoefening dan inwoners uit de andere woongebieden. Inwoners uit de dorpen juist minder dan gemiddeld.

**Figuur 1** Vraag 3. Beoefening culturele activiteiten afgelopen 12 maanden (%)



We hebben de inwoners gevraagd wat zij dan precies aan cultuurbeoefening doen (zie tabel 2). Zij doen het meest aan muziek maken (ook zang), foto's en video's maken op de computer en beeldende activiteiten. Minder vaak doen zij aan dans en zang.

**Tabel 1** Vraag 3. Welke van de onderstaande activiteiten heeft u in de afgelopen 12 maanden in uw vrije tijd (buiten werk/school) gedaan? Meerdere antwoorden mogelijk. (%)

|   | Totaal<br>gemeente Ede | Ede | Dorpen | Nieuwbouw-<br>wijken |
|---|------------------------|-----|--------|----------------------|
| n   | 1.195                  | 382 | 400    | 413                  |
| Muziek maken (ook zang)   | 24                     | 28  | 17     | 20                   |
| Foto's/filmpjes bewerken op de computer<br>(inclusief vlogs bewerken)   | 22                     | 23  | 19     | 21                   |
| Beeldende activiteiten (tekenen, schilderen,<br>beeldhouwen)  | 16                     | 18  | 13     | 12                   |
| Andere kunstzinnige of creatieve activiteiten<br>(bijvoorbeeld: bloemschikken, houtbewerking,<br>werken met textiel)                          | 16                     | 16  | 15     | 18                   |
| Kunstzinnige fotografie/film/video<br>(inclusief vloggen)   | 11                     | 12  | 9      | 8                    |
| Erfgoed beoefenen (historisch onderzoek doen,<br>historische voorwerpen verzamelen of oude<br>ambachten uitoefenen, bezig zijn met tradities) | 11                     | 9   | 14     | 5                    |
| Creatief schrijven (inclusief bloggen)  | 8                      | 9   | 5      | 6                    |
| Websites ontwerpen/maken  | 7                      | 7   | 6      | 7                    |
| Dansen  | 6                      | 7   | 5      | 9                    |
| Theater/toneelspelen  | 5                      | 7   | 2      | 4                    |

#### Verschillen tussen gebieden

- Inwoners uit Ede doen meer dan gemiddeld aan muziek maken, beeldende activiteiten, creatief schrijven en theater/toneelspelen. Inwoners van de dorpen doen die activiteiten juist minder dan anderen. Ze houden zich wel meer dan anderen bezig met erfgoed (zoals historisch onderzoek, historische voorwerpen verzamelen of oude ambachten uitoefenen of bezig zijn met tradities).

#### Verschillen tussen leeftijdsgroepen

We zien de volgende verschillen naar leeftijdsgroepen:

- 18-29 jarigen hebben meer dan gemiddeld gedaan aan beeldende activiteiten (tekenen, schilderen, beeldhouwen), dansen, kunstzinnige fotografie/film/video (inclusief vloggen), websites ontwerpen en foto's/filmpjes bewerken op de computer (inclusief vlogs bewerken).
- 30-39 jarigen hebben meer dan gemiddeld gedaan aan dansen en andere kunstzinnige of creatieve activiteiten (bijvoorbeeld: bloemschikken, houtbewerking, werken met textiel).
- 75-plussers doen meer dan gemiddeld aan beeldende activiteiten (tekenen, schilderen, beeldhouwen).

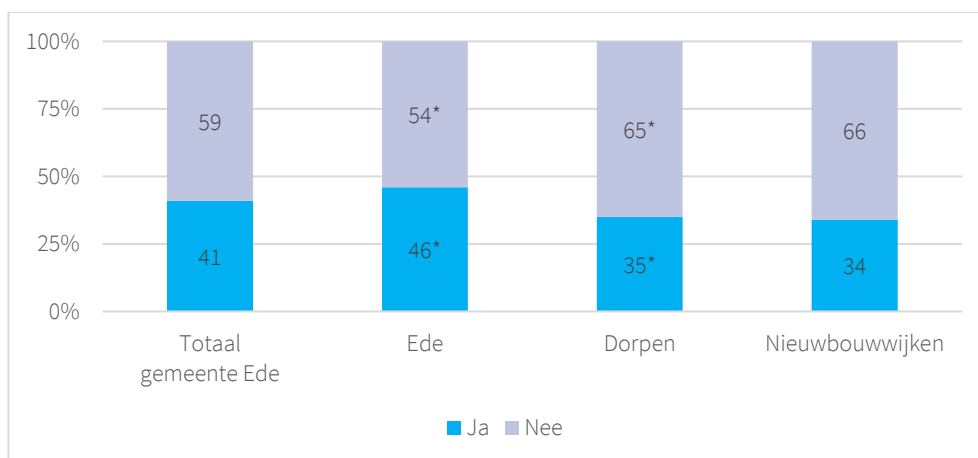
#### Verschillen naar woonduur

- Inwoners die minder dan 2 jaar in Ede wonen doen vaker aan dans en websites ontwerpen/maken dan inwoners die langer in de gemeente wonen.
- Inwoners die 2-5 jaar woonachtig zijn in Ede doen vaker aan kunstzinnige fotografie/film/video en websites ontwerpen/maken en foto's/filmpjes bewerken op de computer (incl. vlogs).
- Inwoners die 5-10 jaar in de gemeente Ede wonen, doen meer aan muziek maken en dansen
- Inwoners die 10 -15 jaar woonachtig zijn in Ede doen vaker aan beeldende activiteiten
- Inwoners die 15 jaar of langer in de gemeente wonen, beoefenen in mindere mate kunst en cultuur (beeldende activiteiten, muziek maken, dansen, theater, creatief schrijven, kunstzinnige fotografie/film/video, websites maken/ontwerpen)

### 2.2.2 Volgen van culturele lessen en/of cursussen

Van de inwoners die aangeven dat zij een vorm van cultuur beoefenen, geeft 41% aan dat zij hiervoor lessen of cursussen hebben gevolgd (figuur 2). Dit is meer dan landelijk: uit landelijk onderzoek van LKCA naar beoefenaars en voorzieningen blijkt dat in 2017 een derde van de cultuurbeoefenaars hiervoor een cursus of workshop volgt/heeft gevolgd.<sup>3</sup>

**Figuur 2 Vraag 4. Culturele lessen en/of cursussen gevolgd in afgelopen 12 maanden. (%)**



#### Verschillen tussen gebieden

- In de kern Ede worden meer dan gemiddeld culturele lessen en cursussen gevolgd, in de omliggende dorpen juist minder dan gemiddeld.

#### Verschillen tussen leeftijdsgroepen

- 18-29-jarigen hebben meer dan anderen lessen of cursussen gevolgd van dans, theater/toneel en voor het ontwerpen van websites.
- 55-64-jarigen hebben meer dan anderen cursussen gevolgd voor kunstzinnige fotografie/film/video.

<sup>3</sup> Neele, A. (2017) *Kunstzinnig en creatief in de vrije tijd 2017: Beoefenaars en voorzieningen*. LKCA: Utrecht.

- 65-74 jarigen hebben meer dan anderen cursussen gevolgd voor beeldende activiteiten (tekenen, schilderen, beeldhouwen) en andere kunstzinnige of creatieve activiteiten zoals bloemschikken, houtbewerking en werken met textiel.

#### Verschillen naar woonduur

- Inwoners die minder dan 2 jaar in Ede wonen, hebben vaker lessen of cursussen gevolgd in het beoefenen van erfgoed.
- Inwoners die 2-5 jaar woonachtig zijn, hebben vaker lessen of cursussen gevolgd in theater/toneelspelen en voor het ontwerpen/maken van websites.
- Inwoners die 5-10 jaar in de gemeente wonen, hebben vaker lessen of cursussen gevolgd in beeldende activiteiten en creatief schrijven.
- Inwoners die 10-15 jaar in Ede wonen, hebben vaker lessen of cursussen gevolgd in beeldende activiteiten, creatief schrijven en kunstzinnige fotografie/film/video
- Inwoners die 15 jaar of langer in Ede wonen hebben vaker lessen of cursussen gevolgd in muziek maken.

Lessen/cursussen worden met name gevolgd bij muziek (16%, zie tabel 3). In de andere vormen van kunst en cultuur wordt in veel mindere mate les gevolgd. Hierin wijkt Ede af van het landelijk beeld: we zien namelijk dat landelijk vaker les wordt gevolgd in dans en theater.<sup>4</sup> Ter vergelijking met de Brabantse cijfers: in Brabant worden de meeste lessen gevolgd in dans en muziek.<sup>5</sup> Vanwege de lage aantallen zijn deze activiteiten niet uitgesplitst naar achtergrondvariabelen leeftijd en woonduur.

**Tabel 2 Vraag 4. Van de activiteiten die u in de afgelopen 12 maanden heeft gedaan, selecteer degene(n) waarin u lessen en/of cursussen heeft gevolgd. Meerdere antwoorden mogelijk. (%)**

|   | Totaal gemeente Ede | Ede | Dorpen | Nieuwbouwwijken |
|---|---------------------|-----|--------|-----------------|
| n   | 1.195               | 382 | 400    | 413             |
| Muziek maken (ook: zang)  | 16                  | 19  | 11     | 14              |
| Beeldende activiteiten (tekenen, schilderen, beeldhouwen)   | 8                   | 10  | 5      | 5               |
| Dansen  | 6                   | 7   | 5      | 7               |
| Andere kunstzinnige of creatieve activiteiten (bijv. bloemschikken, houtbewerking, werken met textiel)                                  | 5                   | 4   | 6      | 6               |
| Erfgoed beoefenen (historisch onderzoek doen, historische voorwerpen verzamelen of oude ambachten uitoefenen, bezig zijn met tradities) | 4                   | 3   | 5      | 1               |
| Websites ontwerpen/maken  | 3                   | 4   | 3      | 1               |
| Foto's/filmpjes bewerken op de computer (inclusief vlogs bewerken)  | 3                   | 4   | 2      | 4               |
| Theater/toneelspelen  | 2                   | 3   | 1      | 1               |
| Creatief schrijven (inclusief bloggen)  | 2                   | 2   | 1      | 1               |
| Kunstzinnige fotografie/film/video (inclusief vloggen)  | 2                   | 1   | 2      | 1               |

<sup>4</sup> Neele, A. (2017) *Kunstzinnig en creatief in de vrije tijd 2017: Beoefenaars en voorzieningen*. Utrecht: LKCA

<sup>5</sup> Broers, B. et al (2020) *Waarde van cultuur 2020: de staat van de culturele sector in Noord-Brabant*.

Een deel van de inwoners geeft aan wel geïnteresseerd te zijn in één of meerdere vormen van kunst en cultuur, maar niet zelf te beoefenen. Voornamelijk omdat zij hier geen behoefte aan hebben (41%) of er geen tijd voor hebben (30%). Als andere redenen om niet zelf te beoefenen wordt genoemd dat men niet in staat is om te beoefenen, bijvoorbeeld wegens ziekte. Verder wordt aangegeven dat men andere prioriteiten heeft of dat ze liever consumeren dan beoefenen.

**Tabel 3** Vraag 5. U heeft aangegeven geïnteresseerd te zijn in een thema, maar niet zelf een activiteit te beoefenen. Kunt u aangeven waarom u niet zelf een activiteit beoefent? Meerdere antwoorden mogelijk (%)

|  | Totaal<br>gemeente Ede | Ede | Dorpen | Nieuwbouw-<br>wijken |
|--|------------------------|-----|--------|----------------------|
| n  | 410                    | 119 | 139    | 152                  |
| Ik heb geen behoefte aan het zelf beoefenen      | 41                     | 45  | 35     | 54                   |
| Ik heb geen tijd om zelf te beoefenen            | 30                     | 28  | 33     | 31                   |
| Zelf beoefenen is niets voor mij                 | 19                     | 18  | 20     | 21                   |
| Ik vind het te duur om zelf te beoefenen         | 8                      | 11  | 4      | 11                   |
| Ik weet niet waar ik de activiteit kan beoefenen | 5                      | 6   | 3      | 5                    |
| Er is geen aanbod                                | 4                      | 3   | 7      | 3                    |
| De plek om te beoefenen is voor mij te ver weg   | 2                      | 3   | 1      | 2                    |
| Anders   | 12                     | 9   | 17     | 9                    |

#### Verschillen tussen gebieden

- Voor de inwoners uit de dorpen is de prijs minder vaak een reden om niet te beoefenen dan voor de inwoners uit de andere woongebieden.

#### Verschillen tussen leeftijdsgroepen

- 18-29 jarigen geven meer dan anderen aan geen behoefte te hebben aan het zelf beoefenen.
- 30-39-jarigen en 55-64-jarigen geven meer dan anderen aan geen tijd te hebben om zelf te beoefenen.

#### Verschillen naar woonduur

- Inwoners die 2-5 jaar in de gemeente Ede wonen, geven meer dan de andere inwoners aan dat er geen aanbod is om te beoefenen.
- Inwoners die 10-15 jaar woonachtig zijn in de gemeente geven meer dan anderen aan dat de plek om te beoefenen voor hen te ver weg is, dat zij niet weten waar men kan beoefenen dat er geen aanbod is en dat zij geen behoefte hebben aan het zelf beoefenen.
- Inwoners die 15 jaar of langer in Ede wonen, geven vaker aan dat zij geen behoefte hebben aan het zelf beoefenen.

### 3 Cultuurbezoek

Welke culturele activiteiten bezoeken de inwoners van Ede? Is dat voornamelijk in Ede n omgeving of gaan zij ook verder weg om culturele activiteiten te bezoeken? Welke evenementen hebben zij bezocht? Deze en andere vragen over cultuurbezoek hebben we voorgelegd aan de respondenten. De resultaten leest u in dit hoofdstuk.

#### 3.1 Bezoek aan culturele activiteiten

Een ruime meerderheid van 90% geeft aan in de afgelopen 12 maanden een (of meerdere) culturele activiteit(en) te hebben te hebben bezocht. 10% geeft aan geen culturele activiteit bezocht te hebben in de afgelopen 12 maanden. Dit is in lijn met de landelijke cijfers: in 2016 bezocht 89% van de Nederlanders van 6 jaar of ouder ten minste 1 keer in de afgelopen 12 maanden een vorm van cultuur).

In de volgende tabel hebben we weergegeven welke culturele activiteiten mensen bezocht hebben. De meeste mensen hebben een bioscoop bezocht (61% van alle respondenten), gevolgd door bezoek van een tentoonstelling in museum, galerie of andere expositie (47%) en bezoek aan een evenement met een historisch karakter zoals de molendag, Open Monumentendag en Airborne.

**Tabel 4** Vraag 6. Wat heeft u in de afgelopen 12 maanden bezocht?  
Meerdere antwoorden mogelijk. (%)

|  | Totaal<br>gemeente Ede | Ede | Dorpen | Nieuwbouw-<br>wijken |
|--|------------------------|-----|--------|----------------------|
| Bioscoop of filmhuis   | 61                     | 65  | 53     | 69                   |
| Tentoonstelling in museum, galerie<br>of andere expositie                            | 47                     | 48  | 45     | 39                   |
| Evenement met historisch karakter (molen-<br>dag, Open Monumentendag, Airborne etc.) | 40                     | 40  | 40     | 44                   |
| Bibliotheek  | 33                     | 36  | 28     | 36                   |
| Voorstelling toneel/cabaret  | 27                     | 28  | 25     | 27                   |
| Concert van pop-, rock- en wereldmuziek  | 25                     | 27  | 21     | 27                   |
| Festival (muziek, theater, film, dans, design)                                       | 22                     | 23  | 19     | 24                   |
| Concert klassieke muziek, opera of<br>jazzmuziek                                     | 20                     | 21  | 20     | 15                   |
| Concert van fanfare, harmonie, koor  | 17                     | 18  | 16     | 13                   |
| Musical  | 16                     | 17  | 14     | 19                   |
| Voorstelling dans  | 7                      | 8   | 7      | 8                    |
| Kunst- en cultuurroute<br>(inclusief museumnacht/weekend)                            | 7                      | 7   | 8      | 3                    |
| Anders   | 5                      | 6   | 4      | 3                    |
| Geen van bovenstaande (niets bezocht)  | 10                     | 10  | 12     | 8                    |

Het is lastig om deze cijfers te vergelijken met bijvoorbeeld de Brabantse cijfers, omdat de provincie Noord-Brabant qua cultuur, samenleving en identiteit wellicht niet te vergelijken is met de gemeente Ede. We zien bijvoorbeeld in Brabant dat in 2019 42% van de



Brabanders in de afgelopen 12 maanden een concert van een fanfare, harmonie of koor heeft bezocht. In Ede ligt dit percentage een stuk lager.

#### Verschillen tussen gebieden

- Inwoners van kern Ede gaan meer dan gemiddeld naar de bioscoop (65% tegenover 61% gemiddeld) en naar de bibliotheek (36% tegenover 33% gemiddeld).
- Inwoners van de omliggende dorpen gaan gemiddeld minder naar bioscoop (53% tegenover 61% gemiddeld), bibliotheek (28% tegenover 33% gemiddeld) en concerten van pop-, rock- en wereldmuziek (21% tegenover 25% gemiddeld).

#### Verschillen tussen leeftijdsgroepen

- 18-29-jarigen gaan meer dan anderen naar concerten van pop-, rock- en wereldmuziek, festivals en bioscoop of filmhuis.
- 30-39-jarigen bezoeken meer dan anderen festivals, evenementen met een historisch karakter, bioscoop of filmhuis en de bibliotheek.
- 40-54-jarigen gaan meer dan anderen naar musicals, voorstellingen voor toneel of cabaret, concerten van pop-, rock- en wereldmuziek, bioscoop of filmhuis en de bibliotheek.
- 55-64-jarigen gaan meer dan anderen naar een kunst- en cultuurroute.
- 65-74-jarigen gaan meer dan anderen naar een tentoonstelling in museum, galerie of andere expositie en naar een kunst- en cultuurroute.
- 75-plussers gaan meer dan anderen naar een tentoonstelling in museum, galerie of andere expositie, een concert van de fanfare, harmonie of een koor, een concert van klassieke muziek, opera of jazzmuziek en naar een kunst- en cultuurroute.

#### Verschillen naar woonduur

- Inwoners die 2-5 jaar woonachtig zijn in Ede gaan meer dan de anderen naar een concert van een fanfare, harmonie of koor, een festival en de bioscoop/filmhuis.
- Inwoners die 5-10 jaar in de gemeente Ede wonen gaan meer dan anderen naar een concert van pop-, rock- en wereldmuziek.
- Inwoners die 10-15 jaar in Ede wonen gaan meer dan de andere inwoners naar een voorstelling van toneel/cabaret, een evenement met historisch karakter en naar de bibliotheek.

We hebben ook gevraagd in welke plaats mensen een culturele activiteit bezocht hebben. Logischerwijs worden veel activiteiten in de gemeente Ede zelf bezocht. Ook geven veel mensen aan in een andere dan de genoemde gemeenten iets bezocht te hebben. Hieronder vatten we kort samen welke gemeente Edenaren, buiten hun eigen gemeente en een andere dan genoemde gemeenten, ook bezoeken, indien dat geldt voor meer dan 10% van de respondenten. Het totaaloverzicht in bijlage.

De percentages zijn gebaseerd op de mensen die aangegeven hebben een culturele activiteit te bezoeken in een bepaalde plaats.

#### Arnhem

Edenaren bezoeken Arnhem voor tentoonstellingen in museum, galerie of andere expositie (11%), voorstellingen voor dans (13%), concerten voor pop-, rock- of wereldmuziek (16%), festivals (16%) en bioscoop of filmhuis (12%).

#### Wageningen

Wageningen wordt vooral bezocht voor voorstellingen van toneel of cabaret (26%), dansvoorstellingen (34%), concerten klassieke muziek, opera of jazz (15%), festivals (20%) en bioscoop of filmhuis (16%).

#### Veenendaal

Edenaren bezoeken voorstellingen voor toneel of cabaret vooral in eigen gemeente, Wageningen of een andere gemeente. 14% gaat er ook voor naar Veenendaal.

#### Utrecht

19% van de Edenaren die iets bezocht hebben, gaat naar Utrecht voor een musical, 12% voor concerten van pop-, rock- of wereldmuziek en 11% gaat naar Utrecht voor een festival.

Aan mensen die buiten gemeente Ede iets bezocht hebben, hebben we gevraagd naar de reden hiervan (zie tabel 6). De meeste mensen (68%) geven aan dat de culturele activiteit ergens anders plaats vond. Voor een derde maakte de culturele activiteit onderdeel uit van een dagje weg. 30% geeft aan dat het aanbod elders (ook) leuk is. Iets meer dan een kwart (27%) geeft aan dat het aanbod in Ede niet helemaal aansluit op hun wensen. Dit geldt in iets grotere mate voor inwoners van kern Ede (30% tegenover 27% gemiddeld) en in iets mindere mate voor inwoners van omliggende dorpen (22% tegenover 27% gemiddeld).

Als overige reden wordt benoemd dat het aanbod in Ede niet toereikend of te klein was, minder aantrekkelijk of niet aanwezig. Ook hebben enkelen praktische redenen, zoals dat het een cadeau was, zij toevallig al op de locatie waren of ten tijde van de activiteit nog niet of pas net in Ede woonden.

**Tabel 5** Vraag 8. Kunt u aangeven waarom u een activiteit of voorstelling buiten gemeente Ede heeft bezocht? Meerdere antwoorden mogelijk. (%) \*

|  | Totaal<br>gemeente Ede | Ede | Dorpen | Nieuwbouw-<br>wijken |
|--|------------------------|-----|--------|----------------------|
| n  | 785                    | 251 | 254    | 280                  |
| Het evenement/activiteit vindt elders plaats                                   | 68                     | 69  | 65     | 68                   |
| Het was onderdeel van een dagje weg/uitstapje/vakantie                         | 33                     | 35  | 30     | 30                   |
| Het aanbod elders is leuk  | 30                     | 31  | 29     | 31                   |
| Het aanbod in Ede sluit niet geheel aan op mijn wensen                         | 27                     | 30  | 22     | 28                   |
| Daar is het aanbod van betere kwaliteit  | 15                     | 15  | 15     | 13                   |
| De locatie/accommodatie van het evenement vind ik aantrekkelijker              | 13                     | 12  | 14     | 12                   |
| De datum elders paste beter in de agenda                                       | 10                     | 10  | 9      | 13                   |
| Het is voor mij gemakkelijker om buiten Ede met vrienden/familie af te spreken | 8                      | 7   | 7      | 11                   |
| Andere reden   | 6                      | 6   | 6      | 9                    |
| De locatie buiten Ede waar ik naartoe ga, is voor mij dichterbij huis          | 4                      | 2   | 8      | 0                    |
| Elders was de activiteit goedkoper   | 1                      | 1   | 1      | 1                    |

\*Alleen ingevuld door respondenten die een activiteit of voorstelling buiten Ede hebben bezocht en vraag alleen opgenomen in online vragenlijst.

#### Verschillen tussen leeftijdsgroepen

- 18-29-jarigen geven meer dan gemiddeld aan dat het aanbod in Ede niet op hun wensen aansluit, dat het aanbod elders leuk is, het evenement elders plaatsvindt, het makkelijker is om buiten Ede af te spreken met vrienden of familie,
- 30-39-jarigen geven meer dan gemiddeld aan dat het gemakkelijker is om buiten Ede met vrienden/familie af te spreken.
- 40-54-jarigen geven meer dan gemiddeld aan dat het evenement elders plaatsvindt.
- 75-plussers geven meer dan gemiddeld aan dat het aanbod elders van betere kwaliteit is, de activiteit onderdeel was van een dagje weg, uitstapje of vakantie.

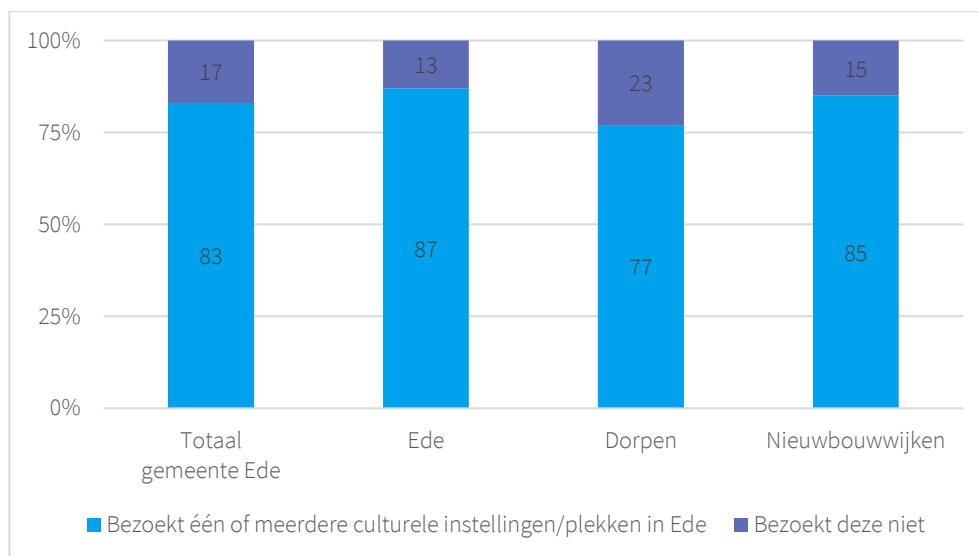
#### Verschillen naar woonduur

- Inwoners die korter dan 2 jaar in de gemeente Ede wonen, geven aan dat het aanbod elders leuk is en/of van betere kwaliteit.
- Inwoners die 2-5 jaar in Ede wonen, geven aan dat het onderdeel was van een dagje weg/uitstapje/vakantie en/of dat het gemakkelijker was om buiten Ede met vrienden/familie af te spreken.
- Inwoners die 5-10 jaar in de gemeente wonen geven aan dat het aanbod in Ede niet geheel aansluit op de wensen.

### 3.2 Bezoek aan culturele plekken en instellingen in Ede

We hebben ook gevraagd naar bezoek aan culturele instellingen of plekken in gemeente Ede zelf. 83% van de inwoners geeft aan in de afgelopen maanden één of meerdere instellingen of plekken in Ede bezocht te hebben (zie figuur 3).

**Figuur 3** Vraag 9. Bezoek culturele instellingen/plekken in Ede in de afgelopen 12 maanden (%)



We hebben specifiek gevraagd welke instellingen/plekken in Ede de inwoners afgelopen jaar bezocht hebben. In onderstaande tabel zijn alleen de instellingen en plekken opgenomen waarvan meer dan 10% van de inwoners aangeeft deze bezocht te hebben. Een totaaloverzicht van alle bezochte instellingen en plekken vindt u in de bijlage.

**Tabel 6** Vraag 9. Welke van de volgende instellingen/plekken heeft u in de afgelopen 12 maanden bezocht? Meerdere antwoorden mogelijk. (%)\*

|                       | Totaal gemeente Ede | Ede | Dorpen | Nieuwbouwwijken |
|-----------------------|---------------------|-----|--------|-----------------|
| n                     | 1.181               | 381 | 392    | 408             |
| Pathé                 | 53                  | 58  | 42     | 60              |
| Bibliotheek Cultura   | 37                  | 45  | 22     | 41              |
| Theater Cultura Ede   | 24                  | 31  | 14     | 21              |
| Kröller-Müller Museum | 20                  | 21  | 19     | 19              |
| Huis Kernhem          | 16                  | 19  | 10     | 16              |
| Openluchttheater Ede  | 16                  | 21  | 7      | 13              |
| Akoesticum            | 13                  | 17  | 6      | 15              |
| De Koepel Lunteren    | 10                  | 6   | 17     | 7               |

\*In deze tabel zijn alleen de instellingen en plekken opgenomen waarvan meer dan 10% van de inwoners aangeeft deze bezocht te hebben. Een totaaloverzicht van alle bezochte instellingen en plekken vindt u in de bijlage.

De grootste groep (53%) geeft aan in het afgelopen jaar naar Pathé geweest te zijn. Bibliotheek Cultura is door 37% bezocht, gevolgd door Theater Cultura Ede dat door 24% van de respondenten is bezocht.

#### Verschillen tussen gebieden

- Inwoners uit de kern Ede bezoeken vrijwel alle instellingen/plekken meer dan andere inwoners.
- Inwoners uit de dorpen bezoeken deze plekken juist minder dan inwoners van andere gebieden, behalve De Koepel Lunteren. Alleen bij bezoek aan het Kröller-Müller Museum zien we geen verschillen tussen woongebieden.

#### Verschillen tussen leeftijdsgroepen

- 18-29-jarigen zijn meer dan anderen bij Pathé geweest.
- 30-39-jarigen zijn meer dan anderen bij Pathé en Akoesticum geweest.
- 40-54-jarigen zijn meer dan anderen bij Pathé en bibliotheek Cultura geweest.
- 55-64-jarigen zijn meer dan anderen bij het Openluchttheater Ede geweest.
- 65-74-jarigen zijn meer dan anderen bij Akoesticum, Huis Kernhem en het Kröller-Müller Museum geweest.
- 75-plussers zijn meer dan anderen bij Theater Cultura Ede, Bibliotheek Cultura en Huis Kernhem geweest.

#### Verschillen naar woonduur

- Inwoners die minder dan 2 jaar in Ede wonen bezoeken minder vaak dan de andere inwoners plekken in Ede: minder vaak Akoesticum, bibliotheek Cultura, de Koepel Lunteren en theater Cultura. Zij bezoeken daarentegen vaker Jachthuis Sint Hubertus
- Inwoners die 2-5 jaar en 5-10 jaar in de gemeente wonen, bezoeken vaker dan anderen bioscoop Pathé.
- Inwoners die 10-15 jaar woonachtig zijn in de gemeente bezoeken vaker dan andere inwoners Pathé en het Kröller-Müller museum.
- Inwoners die meer dan 15 jaar in Ede wonen bezoeken vaker dan anderen De Koepel Lunteren.

### 3.3 Bezoek aan culturele evenementen in Ede

Verder hebben we respondenten een lijst voorgelegd met culturele evenementen in Ede. Voor alle kernen en de gemeente in de zijn geheel geldt dat 82% de afgelopen 12 maanden een cultureel evenement in Ede heeft bezocht.

We hebben specifiek gevraagd welke evenementen mensen bezocht hebben. In de tabel hieronder hebben we alleen die evenementen opgenomen waarvan 10% of meer heeft aangegeven deze in de afgelopen 12 maanden bezocht te hebben. Een overzicht van de resultaten van alle voorgelegde evenementen vindt u in bijlage C.

Meest bezochte evenementen zijn de Heideweek (42% heeft deze bezocht) en de Airborne luchtlandingen op de Ginkelse Heide (41%).

**Tabel 7** Vraag 10. Welke van de volgende evenementen heeft u in de afgelopen 12 maanden bezocht? Meerdere antwoorden mogelijk. (%)

|  | Totaal<br>gemeente Ede | Ede | Dorpen | Nieuwbouw-<br>wijken |
|--|------------------------|-----|--------|----------------------|
| Heideweek                              | 42                     | 48  | 32     | 42                   |
| Airborne luchtlandingen Ginkelse Heide | 41                     | 45  | 35     | 46                   |
| Dickensfair Bennekom                   | 22                     | 15  | 36     | 9                    |
| Vlegeldag                              | 22                     | 16  | 36     | 10                   |
| Eten op Rolletjes                      | 17                     | 21  | 8      | 25                   |
| Statues by Night                       | 12                     | 17  | 4      | 11                   |

\*In deze tabel zijn alleen evenementen opgenomen indien meer dan 10% van de inwoners aangeeft deze bezocht te hebben. Een totaaloverzicht van alle evenementen vindt u in de bijlage.

#### Verschillen tussen gebieden

- Zowel de Heideweek als de Airborne luchtlandingen zijn meer bezocht door inwoners van de kern Ede en minder door inwoners van de omliggende dorpen. Het omgekeerde geldt voor de Dickensfair Bennekom en de Vlegeldag in Bennekom, deze zijn vooral bezocht door inwoners van de dorpen (36% tegenover respectievelijk 15% en 16% voor inwoners van kern Ede).

#### Verschillen tussen leeftijdsgroepen

- 18-29-jarigen zijn meer dan anderen naar de Heideweek geweest.
- 30-39-jarigen zijn meer dan anderen naar Eten op Rolletjes geweest.
- 75-plussers zijn meer dan anderen naar de Dickensfair Bennekom en Vlegeldag geweest.

#### Verschillen naar woonduur

- Inwoners die korter dan 2 jaar in de gemeente Ede wonen, gaan minder vaak naar evenementen in Ede.
- Inwoners die 5-10 jaar in Ede wonen gaan vaker dan anderen naar Statues by Night.
- Inwoners die 15 jaar of langer in Ede wonen, bezoeken vaker evenementen dan anderen. Zij gaan vaker naar Dickensfair Bennekom, Dweildag Ede, Heideweek en de Vlegeldag.

## 4 Cultuuraanbod

Eerder zagen we dat negen van de tien inwoners van de gemeente Ede geïnteresseerd is in kunst en cultuur en eveneens 90% heeft het afgelopen jaar cultuur bezocht. Verder doet bijna twee derde van de inwoners zelf aan cultuurbeoefening. Maar hoe tevreden zijn zij met het cultuuraanbod in hun gemeente? Deze vraag komt in dit hoofdstuk aan bod.

### 4.1 Waardering in rapportcijfers

De inwoners van Ede zijn over het algemeen tevreden over het cultuuraanbod. 40% van hen waardeert het totale cultuuraanbod in de gemeente met een 8 of hoger. Over de bereikbaarheid van het aanbod zijn zij het meest tevreden. Iets minder tevreden zijn de inwoners met de informatie over wat er op cultureel gebied te doen is in de gemeente.

**Tabel 8** Vraag 11. Kunt u in een rapportcijfer aangeven hoe tevreden of ontevreden u in het algemeen bent over het cultuuraanbod in de gemeente Ede?

|                               | n   | rapportcijfer<br>(1-10) | < 5<br>% | 6-7<br>% | 8+<br>% |
|-------------------------------|-----|-------------------------|----------|----------|---------|
| Totale cultuuraanbod          | 906 | 7,0                     | 13       | 47       | 40      |
| Kwaliteit van het aanbod      | 851 | 7,1                     | 11       | 48       | 42      |
| Prijs van het aanbod          | 792 | 7,0                     | 10       | 56       | 34      |
| Diversiteit van het aanbod    | 883 | 6,9                     | 16       | 47       | 38      |
| Bereikbaarheid van het aanbod | 903 | 7,5                     | 6        | 38       | 55      |
| Informatie over het aanbod    | 952 | 6,8                     | 19       | 44       | 37      |

Wanneer één of meerdere aspecten van het cultuuraanbod in Ede met een onvoldoende zijn beoordeeld, is dat veelal vanwege het feit dat men geen weet heeft van de activiteiten die in Ede plaatsvinden. Als verbeterpunt zien zij graag dat er één centraal overzicht komt van alle culturele evenementen en activiteiten in Ede die gepromoot wordt onder inwoners. Verder geven enkele bewoners aan dat ze het aanbod te weinig vernieuwend vinden en dat diversiteit van het aanbod te eenzijdig of te weinig is, waarbij te veel wordt gefocust op één bepaalde doelgroep of stijl.

#### Verschillen tussen gebieden

- De waardering van de inwoners uit de verschillende woongebieden ligt dicht bij elkaar. Inwoners uit de kern Ede zijn iets meer tevreden over het totale cultuuraanbod, zij geven het vaakst een waardering van een 8 of hoger.
- Inwoners van de omliggende dorpen geven daarentegen minder vaak een hoge beoordeling ten opzichte van de andere woongebieden. Zij geven juist vaker een gemiddelde beoordeling (cijfer 6 of 7). Een overzicht van de waarderingscijfers per woongebied vindt u in de bijlage.

#### Verschillen tussen leeftijdsgroepen

- Mensen van 55-64 jaar en 75+ geven een hogere waardering aan de informatie over wat er toen is op cultureel gebied in de gemeente dan anderen.

#### Verschillen naar woonduur

- Inwoners die korter dan 2 jaar in Ede wonen, zijn minder tevreden met de bereikbaarheid van het cultuuraanbod.
- Inwoners 2-5 jaar woonachtig zijn in de gemeente Ede, zijn vaker dan anderen tevreden over de kwaliteit en de prijs van het cultuuraanbod.
- Inwoners die 5-10 jaar in Ede wonen, zijn minder tevreden over de prijs van het aanbod en de informatie over wat er te doen is op cultureel gebied.
- Inwoners die langer dan 15 jaar in Ede wonen, zijn vaker dan anderen tevreden over de informatie over wat er te doen is op cultureel gebied.

## 4.2 Tevredenheid over het aantal voorzieningen

We vroegen inwoners ook of zij vinden dat er in hun woonomgeving voldoende voorzieningen aanwezig zijn voor hun kunstzinnige en creatieve vrijetijdsactiviteiten. De meerderheid (61%) geeft aan dat er in hun omgeving voldoende voorzieningen zijn voor hun kunstzinnige en creatieve vrijetijdsactiviteiten. 12% geeft aan dat deze er te weinig zijn. Iets meer dan een kwart heeft hierover geen mening. We zien geen verschillen naar woongebieden of woonduur.

Inwoners die te weinig voorzieningen in hun omgeving ervaren, geven voornamelijk aan dat zij muziekvoorzieningen missen. Dit gaat over muziekvoorzieningen in het algemeen, maar ook meer specifiek over muzieklessen en concerten. Ook geven enkelen aan meer theaterfaciliteiten (voor cabaret en musical), voorzieningen met betrekking tot beeldende kunst (schilder- en fotografieactiviteiten, kunstexposities) en filmfaciliteiten te missen.

**Tabel 9** Vraag 13. Heeft u in uw omgeving voldoende voorzieningen voor uw kunstzinnige of creatieve vrijetijdsactiviteiten? (%)

|                       | Totaal<br>gemeente Ede |
|-----------------------|------------------------|
| n                     | 1.153                  |
| Ja, ruim voldoende    | 16                     |
| Ja, voldoende         | 45                     |
| Nee, te weinig        | 12                     |
| Weet niet/geen mening | 27                     |



## 5 Lidmaatschap en steun

Om het totale draagvlak voor cultuur in de gemeente Ede in beeld te brengen, kijken we naast beoefening, bezoek en waardering ook naar lidmaatschap en steunverlening van de inwoners uit Ede aan cultuur in de gemeente.

### 5.1 Lidmaatschap

Iets minder dan de helft (45%) geeft aan lid te zijn van een culturele vereniging zoals de bibliotheek, koor, orkest, toneel of filmclub of heemkundekring.

Uit de landelijke Monitor Amateurkunst blijkt dat in 2017 bijna 10% van de Nederlandse bevolking lid is van een vereniging voor kunstzinnige of creatieve activiteiten.<sup>6</sup> In Ede ligt dit percentage in 2020 iets hoger: 14% van de inwoners is lid van een culturele vereniging, 6% is lid van een heemkundekring of soortgelijke vereniging. In 2018 telden de Nederlandse openbare bibliotheekinstellingen samen ruim 3,6 miljoen leden, dat is ongeveer een vijfde van de Nederlandse bevolking. In Ede ligt dit aantal hoger: Bijna een derde van de inwoners van 18 jaar en ouder geeft aan lid te zijn van de bibliotheek.

**Tabel 10** Vraag 15. Waarvan was u in de afgelopen 12 maanden lid?  
Meerdere antwoorden mogelijk. (%)

|  | Totaal gemeente Ede | Ede | Dorpen | Nieuwbouwwijken |
|--|---------------------|-----|--------|-----------------|
| n  | 1.151               | 373 | 381    | 397             |
| Belangenorganisaties in de culturele sector (bijvoorbeeld Vrienden van...) | 10                  | 7   | 16     | 5               |
| Bibliotheek  | 30                  | 32  | 27     | 33              |
| Heemkundekring, schuttersgilde of historische vereniging                   | 6                   | 3   | 10     | 1               |
| Culturele vereniging (bijvoorbeeld koor, orkest, toneel, film, dans)       | 14                  | 16  | 12     | 9               |

#### Verschillen tussen gebieden

- Inwoners uit de omliggende dorpen zijn vaker dan inwoners van de andere woongebieden lid zijn van een heemkundekring, schuttersgilde of historische vereniging. Zij zijn ook vaker lid van belangenorganisaties in de cultuursector.
- Inwoners uit de kern Ede zijn daarentegen vaker lid van een culturele vereniging.

#### Verschillen tussen leeftijdsgroepen

- Mensen tussen 30 en 54 jaar zijn meer dan anderen lid van de bibliotheek.
- 65-plussers zijn meer dan anderen lid van een belangenorganisaties in de culturele sector, een heemkundekring, schuttersgilde of historische vereniging en een culturele vereniging.

<sup>6</sup> Neele, A., Zernitz, Z. & IJdens, T. (2017) Kunstzinnig en creatief in de vrije tijd. Monitor Amateurkunst 2017. Monitorrapport. LKCA: Utrecht

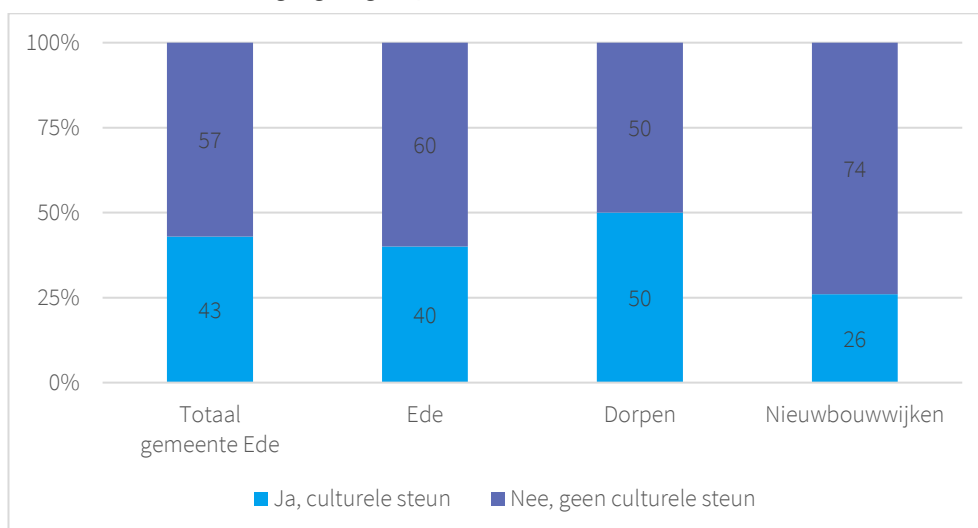
#### Verschillen naar woonduur

- Inwoners die korter dan 2 jaar in Ede wonen geven vaker dan de andere inwoners aan **niet** lid te zijn van een culturele organisatie
- Inwoners die langer dan 15 jaar in Ede wonen zijn vaker dan anderen lid van een belangenorganisatie in de culturele sector

## 5.2 Steun aan een cultureel evenement, organisatie of vereniging

Cijfers van SCP uit 2016 laten zien dat bijna een derde (32%) van de Nederlandse bevolking op enigerlei wijze steun aan het culturele leven verleent, waarbij men eerder de portemonnee trekt dan vrijwilligerswerk verricht.<sup>7</sup> De gemeente Ede laat in 2020 een iets ander beeld zien: 43% van de inwoners geeft aan op een of meerdere manieren het afgelopen jaar de cultuursector heeft gesteund (zie figuur 4).

**Figuur 4** Vraag 16. Steun aan cultureel evenement, culturele organisatie of vereniging afgelopen 12 maanden (%)



Gelijk aan wat de landelijke cijfers laten zien, geven ook in Ede de meeste inwoners aan dat zij vooral steunen door geld te geven (19%). Echter steunt in Ede daarbij een bijna net zo hoog percentage (16%) door vrijwilligerswerk te doen (zie tabel 12).

**Tabel 11** Vraag 16. Heeft u in de afgelopen 12 maanden een cultureel evenement, een culturele organisatie of vereniging gesteund? Meerdere antwoorden mogelijk. (%)

|   | Totaal gemeente Ede | Ede | Dorpen | Nieuwbouwwijken |
|---|---------------------|-----|--------|-----------------|
| n   | 1.147               | 372 | 380    | 395             |
| Ja, door geld te geven                          | 19                  | 16  | 28     | 10              |
| Ja, door onbetaald werk te verrichten           | 16                  | 15  | 17     | 10              |
| Ja, door lid te zijn van een vriendenvereniging | 14                  | 11  | 20     | 7               |
| Ja, op een andere manier                        | 8                   | 10  | 5      | 6               |

<sup>7</sup> Broek, van den A. (2017) Het Culturele Leven. SCP: Den Haag

#### Verschillen tussen gebieden

- Inwoners uit de omliggende dorpen steunen de cultuursector in opvallend hogere mate dan de inwoners uit de andere woongebieden. Voornamelijk door geld te geven of lid te zijn van een vriendenvereniging. Eerder zagen we ook al dat de inwoners uit de dorpen vaker lid zijn van een belangenorganisatie.
- Inwoners uit de nieuwbouwwijken steunen de cultuursector in mindere mate ten opzichte van de gemiddelde inwoner van Ede. Zij steunen dan ook het minst vaak door geld te geven.

#### Verschillen tussen leeftijdsgroepen

- Het zin voornamelijk 65-plussers die meer dan anderen steun geven aan de culturele sector: 65-74-jarigen via onbetaald werk in de culturele sector en door lidmaatschap van een vriendenvereniging. 75-plussers ook door lidmaatschap van een vriendenvereniging en door financiële steun.

#### Verschillen naar woonduur

- Inwoners die 2-5 jaar in Ede wonen geven vaker aan de cultuursector niet te steunen.
- Inwoners die langer dan 15 jaar in Ede wonen steunen de cultuursector het vaakst. Zij geven vaker aan de cultuursector te steunen door onbetaald werk te verrichten, door geld te geven en/of door lid te zijn van een vriendenvereniging.

## 6 Kinderen en kunst & cultuur

Om meer inzicht te krijgen in de tevredenheid met het cultuuraanbod voor kinderen en het belang dat gehecht wordt aan cultuureducatie, zijn een aantal vragen voorgelegd die specifiek zijn gericht op kinderen. Deze vragen zijn alleen aan mensen met thuiswonende kinderen onder de 18 jaar gesteld. We beschrijven in dit hoofdstuk alleen de resultaten voor de totale gemeente, aangezien de respons van inwoners met thuiswonende kinderen per woongebied te klein is.

We vroegen de ouders in hoeverre zij cultuureducatie, zowel op school als buiten school (waaronder muziek, dans of theater) belangrijk vinden voor de ontwikkeling van kinderen. De meeste ouders vinden dit belangrijk, waarvan bijna een derde zelfs zeer belangrijk. 7% van de ouders geeft aan cultuureducatie niet belangrijk te vinden voor de ontwikkeling van kinderen.

**Tabel 12** Vraag 21. In hoeverre vindt u cultuureducatie in het algemeen, zowel op school als buiten school (waaronder muziek, dans of theater), belangrijk voor de ontwikkeling van kinderen?(%)

|                       | Totaal gemeente<br>Ede |
|-----------------------|------------------------|
| n                     | 329                    |
| Zeer belangrijk       | 28                     |
| Belangrijk            | 55                     |
| Niet belangrijk       | 7                      |
| Weet niet/geen mening | 10                     |

Ook vroegen we de ouders of er in hun omgeving voldoende voorzieningen of mogelijkheden voor kunstzinnige of creatieve vrijetijdsactiviteiten zijn voor hun kinderen. Bijna twee derde geeft aan van wel. 15% vindt dit aanbod niet voldoende. Welke voorzieningen missen zij dan voor hun thuiswonenden kind(eren) onder de 18 jaar? Hierbij worden diverse antwoorden gegeven zoals creatieve workshops voor kinderen, activiteiten voor peuters of een voorstelling speciaal voor kinderen.

**Tabel 13** Vraag 19. Zijn er in uw omgeving voldoende voorzieningen of mogelijkheden voor kunstzinnige of creatieve vrijetijdsactiviteiten voor uw thuiswonende kind(eren) onder de 18 jaar? (%)

|                       | Totaal gemeente<br>Ede |
|-----------------------|------------------------|
| n                     | 330                    |
| Ja, ruim voldoende    | 16                     |
| Ja, voldoende         | 48                     |
| Nee, te weinig        | 15                     |
| Weet niet/geen mening | 21                     |

## 7 Aandachtspunten voor de gemeente

### Interesse in kunst en cultuur

Inwoners van de gemeente Ede zijn geïnteresseerd in cultuur: negen van de tien inwoners hebben interesse in één of meerdere vormen van kunst en cultuur. Ook erfgoed staat hoog op het interesselijstje van de inwoners. Inwoners van de kern Ede zijn vaker geïnteresseerd in cultuur dan de andere woongebieden en inwoners van de omliggende dorpen juist minder. We zien bij inwoners van de nieuwbouwwijken over het algemeen meer interesse in de ‘modernere’ vormen van kunst en cultuur, zoals film en video. Afhankelijk van de beleidsdoelen van de gemeente Ede is het raadzaam om met deze verschillen rekening te houden.

### Cultuurbeoefening

60% van de Edenaren doet zelf aan cultuurbeoefening. Hierin loopt Ede in de pas met landelijke cijfers. Edenaren volgen wel vaker dan landelijk gemiddeld lessen in kunst en cultuur. Het is dus voor de gemeente belangrijk om de mogelijkheden voor het volgen van lessen en cursussen te (blijven) faciliteren. Met name in de dorpen zien we dat men minder dan de andere woongebieden lessen volgen. We kunnen niet concluderen dat er in de dorpen minder faciliteiten zijn, maar het is een aandachtspunt om hier te kijken.

Opvallend is dat inwoners uit de dorpen vaker erfgoed beoefenen en inwoners uit de kern Ede zich meer bezig houden met andere vormen van kunst en cultuur. We zien ook verschillen in cultuurbeoefening tussen verschillende leeftijden, maar dit biedt niet direct aanknopingspunten voor beleid. Kijken we naar de verschillen in woonduur, dan valt vooral op dat inwoners die 15 jaar of langer in de gemeente wonen in mindere mate kunst en & cultuur (bijna alle vormen) beoefenen dan inwoners die korter in de gemeente wonen. Een aandachtspunt is om de inwoners die al zo lang verbonden zijn aan de gemeente (weer) te activeren.

Kijken we naar respondenten die aangeven **niet** te beoefenen, dan zien we dat jongeren (18-29 jaar) vaker dan andere leeftijdsgroepen aangeven geen behoefte te hebben aan het zelf beoefenen. Een aandachtspunt voor de gemeente kan zijn om interesse in beoefening ook bij deze jongere doelgroep te stimuleren. Inwoners die wat korter in de gemeente wonen (2-5 jaar) geven vaker aan dat zij niet beoefenen, omdat er geen aanbod is. Inwoners die er langer wonen (10-15 jaar) geven aan dat een plek om te beoefenen voor het te ver weg is of dat zij niet weten waar men kan beoefenen. Een aanknopingspunt voor de gemeente hierin is om de zichtbaarheid van het aanbod onder inwoners te vergroten en te zorgen voor voldoende faciliteiten om te beoefenen.

### Cultuurbezoek

Een ruime meerderheid van 90% van de inwoners geeft aan in de afgelopen 12 maanden een (of meerdere) culturele activiteit(en) te hebben bezocht. Ook hierin loopt de gemeente Ede in de pas met landelijke cijfers. De meeste mensen hebben een bioscoop bezocht (61%), gevolgd door bezoek van een tentoonstelling in museum, galerie of andere expositie (47%) en bezoek aan een evenement met een historisch karakter. Veel activiteiten worden

in de gemeente Ede zelf bezocht. Populaire instellingen/plekken zijn onder andere Pathé, Bibliotheek Cultura, Theater Cultura Ede en het Kröller-Müller Museum. Meest bezochte evenementen zijn de Heideweek en de Airborne luchtlandingen op de Ginkelse Heide. Andere gemeenten waar Edenaren kunst en cultuur bezoeken zijn Arnhem, Wageningen, Veenendaal en Utrecht. Een aandachtspunt is dat inwoners uit de dorpen minder vaak naar de bibliotheek gaan dan inwoners uit de andere woongebieden. We zien verschillen tussen de leeftijden als het gaat om soorten cultuurbezoek, maar we zien hierin niet direct aanknopingspunten voor beleid. Ook in woonduur zien we wel verschillen, maar geen directe aandachtspunten.

Aan mensen die buiten de gemeente Ede cultuur hebben bezocht, is gevraagd waarom zij dit buiten Ede hebben bezocht. Iets meer dan een kwart van hen geeft aan dat het aanbod in Ede niet helemaal aansluit op hun wensen. Dit geldt in iets grotere mate voor de inwoners van de kern Ede en minder voor de omliggende dorpen. Ook geldt dit vaker voor de jongere doelgroep (18-29 jarigen). Een aandachtspunt is om in gesprek te gaan met de inwoners uit de kern Ede (vooral de jongere doelgroep) om erachter te komen aan welke behoefte op dit moment niet voldaan wordt.

Kijken we specifiek naar de Edese instellingen en evenementen, dan zien we dat zowel de Heideweek als de Airborne luchtlandingen meer bezocht zijn door inwoners van de kern Ede en minder door inwoners van de omliggende dorpen. Het omgekeerde geldt voor de Dickensfair Bennekom en de Vlegeldag in Bennekom, deze zijn vooral bezocht door inwoners van de dorpen. Ongeveer dezelfde lijn zien we in de verschillen tussen jong en oud: jongeren gaan vaker naar de Heideweek, ouderen vaker naar de Dickensfair en de Vlegeldag. Ook zien we dat inwoners die nog maar kort in Ede wonen (2 jaar of korter) minder vaak naar evenementen gaan in Ede.

### **Tevredenheid met het aanbod**

Ondanks de aandachtspunten als het gaat om cultuurbeoefening en -bezoek zijn de inwoners van Ede over het algemeen tevreden over het cultuuraanbod. 40% van hen waardeert het totale cultuuraanbod in de gemeente met het cijfer 8 of hoger. Aansluitend bij de eerdere bevindingen en aanknopingspunten zien we dat inwoners uit de dorpen vaker een gemiddelde waardering (cijfer 6-7) geven voor het cultuuraanbod. Over de bereikbaarheid van het aanbod zijn inwoners het meest tevreden. Verder geeft de meerderheid van de inwoners (61%) aan dat er in hun omgeving voldoende voorzieningen zijn voor hun kunstzinnige en creatieve vrijetijdsactiviteiten. Iets minder tevreden zijn de inwoners met de informatie over wat er op cultureel gebied te doen is in de gemeente. Ook deze bevinding biedt aanknopingspunten om de zichtbaarheid van het aanbod onder inwoners te vergroten en te zorgen voor voldoende faciliteiten om te beoefenen. Inwoners opperen als verbeterpunt dat zij graag zien dat er één centraal overzicht komt van alle culturele evenementen en activiteiten. Wellicht kan dit overzicht maandelijks bekend gemaakt worden onder inwoners van gemeente Ede, via diverse kanalen zoals huisaanhuishuisblad en social media.

### Lidmaatschap en steun

In Ede is 14% van de inwoners lid van een culturele vereniging. Dat is een iets hoger percentage dan landelijk. Daarnaast is 6% van de inwoners lid van een heemkundekring of soortgelijke vereniging. Bijna een derde van de inwoners geeft aan lid te zijn van de bibliotheek, dit is ook meer dan landelijk. 43% van de inwoners geeft aan dat zij op een of meerdere manieren het afgelopen jaar de cultuursector heeft gesteund.

Aansluitend bij de eerdere bevindingen over de beoefening van erfgoed, zien we dat inwoners uit de omliggende dorpen vaker lid zijn van een heemkundekring, schuttersgilde of historische vereniging. Opvallend daarentegen is dat ondanks de eerdere bevindingen over de mindere interesse, beoefening en bezoek van de inwoners uit omliggende dorpen zij vaker lid zijn van een belangenorganisatie in de cultuursector. Ook steunen zij de cultuursector vaker door geld te geven of lid te zijn van een vriendenvereniging. Inwoners uit de omliggende dorpen zijn dus een belangrijke factor in het in stand houden van de Edese culturele infrastructuur. Inwoners uit de kern Ede en nieuwbouwwijken lijken voornamelijk de consumeren en minder te ondersteunen. Dit zien we ook terug in woonduur: inwoners die langer dan 15 jaar in Ede wonen, steunen de cultuursector het vaakst. Zij geven vaker aan de cultuursector te steunen door onbetaald werk te verrichten, door geld te geven en/of door lid te zijn van een vriendenvereniging.

### Kinderen en kunst & cultuur

De meeste ouders met thuiswonende kinderen onder de 18 jaar vinden cultuureducatie (zowel binnen als buiten school) belangrijk voor de ontwikkeling van kinderen. Bijna twee derde van de ouders geeft daarbij aan dat er voldoende voorzieningen of mogelijkheden voor kunstzinnige of creatieve vrijetijdsactiviteiten zijn voor hun kinderen. Toch geeft ook 15% van de ouders aan dat er te weinig voorzieningen zijn (een vijfde van de ouders weet het niet). Een aandachtspunt is om ervoor te zorgen dat de gemeente de voorzieningen voor kunstzinnige of creatieve activiteiten voor kinderen (blijft) faciliteren en verder te onderzoeken waar behoefte aan is.

## Bijlage A Onderzoeksverantwoording

Om betrouwbare en geldige uitspraken te kunnen komen over wat de inwoners van gemeente Ede denken en vinden, is de vragenlijst in de periode van **21 februari tot en met 30 maart 2020** uitgezet onder een aselechte steekproef uit de Basisregistratie Personen (BRP). Inwoners kregen een uitnodigingsbrief met daarin een link naar de online vragenlijst en de mogelijkheid om een schriftelijke vragenlijst op te vragen.

Om per woongebied betrouwbare uitspraken te kunnen doen, is het nodig om voldoende respondenten per gebied te hebben. Dit betekent dat we de steekproefgrootte hebben bepaald aan de hand van de populatiecijfers van deze deelgebieden.

Het is gebruikelijk om binnen steekproefonderzoek een zogenaamde betrouwbaarheidsinterval van 95% te hanteren wat wil zeggen dat een onderzoeksuitkomst in 19 van de 20 gevallen conform de realiteit is. Verder is het gebruikelijk om uit te gaan van een zogenaamde foutenmarge van maximaal 5%. Dit betekent dat een in de steekproef gevonden percentage van 50% (50% van de inwoners van gemeente Ede is het eens met een bepaalde stelling) in werkelijkheid in de populatie tussen de 45% en 55% ligt (45% tot 55% van de inwoners van gemeente Ede is het eens met een bepaalde stelling). Als in de steekproef een lager of hoger percentage naar voren komt, bijvoorbeeld 10% van de respondenten is het eens met een bepaalde stelling, dan liggen de foutenmarges lager.

De respons van dit onderzoek is boven de minimaal wenselijke respons uitgekomen. In totaal vulden **1.201 inwoners** de vragenlijst in. Het responspercentage is daarmee 21%.

**Tabel 14 Steekproef en respons**

|                            | Populatie<br>inwoners 18<br>jaar en ouder | Gewenste<br>respons* | Aantal<br>uitgenodigd** | Respons      |
|----------------------------|---|----------------------|-------------------------|--------------|
| Ede                        | 52.585                                    | 380                  | 1.900                   | 385          |
| Dorpen                     | 31.920                                    | 380                  | 1.900                   | 401          |
| Nieuwbouwwijken            | 5715                                      | 360                  | 1.800                   | 415          |
| <b>Totaal gemeente Ede</b> | <b>90.220</b>                             | <b>1.120</b>         | <b>5.600</b>            | <b>1.201</b> |

\* Betrouwbaarheidsniveau 95%

\*\* Uitgaande van een geschatte respons van 20%



## Bijlage B Achtergrondkenmerken

De respons bij steekproefonderzoek is meestal geen juiste afspiegeling van de verdeling naar leeftijd en geslacht van de gehele populatie, maar vaak verschillen de antwoorden van jongere en oudere inwoners wel van elkaar. Daarom is ervoor gekozen om na verwerking van de vragenlijsten de verdeling van leeftijd en geslacht in de steekproef te vergelijken met en te wegen naar de werkelijke verdeling in de populatie. Door weging op de variabele leeftijd en geslacht wordt over- en ondervertegenwoordiging van bepaalde groepen in de respons gecorrigeerd. Naast leeftijd en geslacht is gewogen op woongebied. In onderstaande tabellen vindt u de achtergrondgegevens van de respondenten. Deze tabellen bevatten de werkelijke ongewogen achtergrondgegevens van 1.201 respondenten

**Tabel 15** Vraag 1. Waar woont u?

|                            | abs          | %          |
|----------------------------|--------------|------------|
| Ede                        | 385          | 32         |
| Dorpen                     | 401          | 33         |
| Nieuwbouwwijken            | 415          | 35         |
| <b>Totaal gemeente Ede</b> | <b>1.201</b> | <b>100</b> |

**Tabel 16** Vraag 22. Wat is uw geslacht?

|                            | vrouw      |           | man        |           | anders   |          | niet ingevuld |          |
|----------------------------|------------|-----------|------------|-----------|----------|----------|---------------|----------|
|                            | abs        | %         | abs        | %         | abs      | %        | abs           | %        |
| Ede                        | 195        | 51        | 172        | 45        | 3        | 1        | 15            | 4        |
| Dorpen                     | 205        | 51        | 172        | 43        | 1        | 0        | 23            | 6        |
| Nieuwbouwwijken            | 207        | 50        | 184        | 44        | 2        | 0        | 22            | 5        |
| <b>Totaal gemeente Ede</b> | <b>607</b> | <b>51</b> | <b>528</b> | <b>44</b> | <b>6</b> | <b>0</b> | <b>60</b>     | <b>5</b> |

**Tabel 17** Vraag 23. Wat is uw leeftijd?

|                            | 18 tot en met 29 jaar |           | 30 tot en met 39 jaar |           | 40 tot en met 54 jaar |           | 55 tot en met 64 jaar |           | 65 tot en met 74 jaar |           | 75 en ouder |          | niet ingevuld |          |
|----------------------------|-----------------------|-----------|-----------------------|-----------|-----------------------|-----------|-----------------------|-----------|-----------------------|-----------|-------------|----------|---------------|----------|
|                            | abs                   | %         | abs                   | %         | abs                   | %         | abs                   | %         | abs                   | %         | abs         | %        | abs           | %        |
| Ede                        | 60                    | 16        | 34                    | 9         | 81                    | 21        | 84                    | 22        | 68                    | 18        | 39          | 10       | 19            | 5        |
| Dorpen                     | 52                    | 13        | 36                    | 9         | 103                   | 26        | 91                    | 23        | 63                    | 16        | 32          | 8        | 24            | 6        |
| Nieuwbouwwijken            | 61                    | 15        | 105                   | 25        | 111                   | 27        | 65                    | 16        | 43                    | 10        | 7           | 2        | 23            | 6        |
| <b>Totaal gemeente Ede</b> | <b>173</b>            | <b>14</b> | <b>175</b>            | <b>15</b> | <b>295</b>            | <b>25</b> | <b>240</b>            | <b>20</b> | <b>174</b>            | <b>14</b> | <b>78</b>   | <b>6</b> | <b>66</b>     | <b>5</b> |

**Tabel 18** Vraag 24. Hoe lang woont u reeds in de gemeente Ede?

|                     | korter dan<br>2 jaar |    | 2 tot 5 jaar |    | 5 tot 10 jaar |   | 10 tot 15 jaar |   | 15 jaar<br>of langer |    | niet ingevuld |   |
|---------------------|----------------------|----|--------------|----|---------------|---|----------------|---|----------------------|----|---------------|---|
|                     | abs                  | %  | abs          | %  | abs           | % | abs            | % | abs                  | %  | abs           | % |
| Ede                 | 26                   | 7  | 29           | 8  | 29            | 8 | 23             | 6 | 261                  | 68 | 17            | 4 |
| Dorpen              | 23                   | 6  | 29           | 7  | 24            | 6 | 23             | 6 | 279                  | 70 | 23            | 6 |
| Nieuwbouwwijken     | 78                   | 19 | 55           | 13 | 36            | 9 | 23             | 6 | 201                  | 48 | 22            | 5 |
| Totaal gemeente Ede | 127                  | 11 | 113          | 9  | 89            | 7 | 69             | 6 | 741                  | 62 | 62            | 5 |

**Tabel 19** Vraag 25: U heeft aangegeven korter dan 5 jaar op uw huidige adres te wonen. Waar woonde u daarvoor? (%)

|                     | Ergens anders<br>in Ede |   | Andere gemeente<br>Gelderland |    | Andere provincie |    | Ander land |    |
|---------------------|-------------------------|---|-------------------------------|----|------------------|----|------------|----|
|                     | abs                     | % | abs                           | %  | abs              | %  | abs        | %  |
| Ede                 | 1                       | 2 | 17                            | 31 | 31               | 56 | 6          | 11 |
| Dorpen              | 0                       | 0 | 20                            | 39 | 29               | 57 | 2          | 4  |
| Nieuwbouwwijken     | 0                       | 0 | 47                            | 35 | 82               | 62 | 4          | 3  |
| Totaal gemeente Ede | 1                       | 0 | 84                            | 35 | 142              | 59 | 12         | 5  |

**Tabel 20** Vraag 26. Wat is uw hoogst afgerond opleiding?

|                     | LS/BO/<br>geen<br>onderwijs |   | Vmbo /<br>Mavo |    | Havo / Vwo |    | MBO |    | HBO |    | WO  |    | niet<br>ingevuld |   |
|---------------------|-----------------------------|---|----------------|----|------------|----|-----|----|-----|----|-----|----|------------------|---|
|                     | abs                         | % | abs            | %  | abs        | %  | abs | %  | abs | %  | abs | %  | abs              | % |
| Ede                 | 12                          | 3 | 37             | 10 | 43         | 11 | 90  | 23 | 117 | 30 | 62  | 16 | 24               | 6 |
| Dorpen              | 8                           | 2 | 39             | 10 | 39         | 10 | 104 | 26 | 107 | 27 | 73  | 18 | 31               | 8 |
| Nieuwbouwwijken     | 7                           | 2 | 25             | 6  | 24         | 6  | 72  | 17 | 153 | 37 | 99  | 24 | 35               | 8 |
| Totaal gemeente Ede | 27                          | 2 | 101            | 8  | 106        | 9  | 266 | 22 | 377 | 31 | 234 | 19 | 90               | 7 |

**Tabel 21** Vraag 17. Wat is de samenstelling van uw huishouden (%)

|                     | Alleenstaand<br>zonder<br>kinderen |    | Alleenstaand met<br>kind(eren) (thuis of<br>uit huis wonend) |   | Samenwonend<br>(gehuwd of<br>ongetrouwd) zonder<br>kind(eren) |   | Samenwonend<br>(gehuwd of<br>ongetrouwd) met<br>kind(eren) (thuis of<br>uit huis wonend) |   | Anders |   |
|---------------------|------------------------------------|----|--|---|---|---|--|---|--------|---|
|                     | abs                                | %  | abs  | % | abs   | % | abs  | % | abs    | % |
| Ede                 | 371                                | 19 | 3  |   | 32  |   | 39   |   | 6      |   |
| Dorpen              | 379                                | 15 | 5  |   | 28  |   | 43   |   | 8      |   |
| Nieuwbouwwijken     | 394                                | 10 | 3  |   | 33  |   | 49   |   | 5      |   |
| Totaal gemeente Ede | 1.144                              | 17 | 4  |   | 31  |   | 41   |   | 7      |   |

**Tabel 22**      **Vraag 18. Heeft u één of meerdere thuiswonende kinderen onder de 18 jaar?(%) \***

|                            | n          | Ja        | Nee       |
|----------------------------|------------|-----------|-----------|
| Ede                        | 168        | 52        | 48        |
| Dorpen                     | 199        | 48        | 52        |
| Nieuwbouwwijken            | 203        | 74        | 26        |
| <b>Totaal gemeente Ede</b> | <b>570</b> | <b>52</b> | <b>48</b> |

\* Deze vraag is alleen gesteld aan inwoners die bij vraag 17 hebben aangegeven kinderen te hebben

## Bijlage C Aanvullende tabellen

In deze bijlage zijn de totale tabellen weergegeven waarvan we in het hoofdrapport een gedeelte hebben gepresenteerd.

### Aanvulling op Hoofdstuk 3 Cultuurbezoek

**Tabel 23** Vraag 7. Kunt u aangeven waar u deze hebt bezocht?  
Meerdere antwoorden mogelijk. (%)\*

|   | n   | Gemeente Ede | Veenendaal | Apeldoorn | Arnhem | Wageningen | Utrecht | Amersfoort | Barneveld | Andere gemeente |
|---|-----|--------------|------------|-----------|--------|------------|---------|------------|-----------|-----------------|
| Tentoonstelling in museum, galerie of andere expositie                          | 531 | 39           | 2          | 4         | 11     | 9          | 10      | 7          | 3         | 66              |
| Musical   | 206 | 10           | 7          | 6         | 1      | 5          | 19      | 1          | 1         | 66              |
| Voorstelling toneel/cabaret   | 327 | 45           | 14         | 3         | 8      | 26         | 4       | 5          | 8         | 18              |
| Voorstelling dans   | 90  | 27           | 5          | 3         | 13     | 34         | 3       | 4          | 8         | 26              |
| Concert van fanfare, harmonie, koor   | 183 | 80           | 4          | 1         | 7      | 10         | 2       | 2          | 7         | 20              |
| Concert van pop-, rock- en wereldmuziek   | 308 | 29           | 5          | 2         | 16     | 10         | 12      | 1          | 2         | 59              |
| Concert klassieke muziek, opera of jazzmuziek                                   | 218 | 47           | 2          | 4         | 9      | 15         | 9       | 2          | 0         | 41              |
| Kunst en cultuurroute (inclusief museumnacht/ weekend)                          | 75  | 51           | 0          | 0         | 7      | 6          | 0       | 2          | 0         | 51              |
| Festival (muziek, theater, film, dans, design)                                  | 254 | 48           | 3          | 3         | 16     | 20         | 11      | 4          | 3         | 51              |
| Evenement met historisch karakter (molendag, Open Monumentendag, Airborne etc.) | 493 | 86           | 2          | 0         | 6      | 10         | 0       | 1          | 3         | 14              |
| Bioscoop of filmhuis  | 747 | 89           | 1          | 0         | 12     | 16         | 3       | 4          | 0         | 9               |
| Bibliotheek   | 404 | 90           | 2          | 1         | 2      | 6          | 3       | 1          | 2         | 5               |
| Anders  | 48  | 49           | 9          | 4         | 3      | 9          | 0       | 0          | 2         | 27              |

\*Vraag alleen opgenomen in online vragenlijst

**Tabel 24** Vraag 9. Welke van de volgende instellingen/plekken heeft u in de afgelopen 12 maanden bezocht? Meerdere antwoorden mogelijk. (%)

|   | Totaal<br>gemeente<br>Ede | Ede | Dorpen | Nieuwbouw-<br>wijken |
|---|---------------------------|-----|--------|----------------------|
| n   | 1.181                     | 381 | 392    | 408                  |
| Pathé   | 53                        | 58  | 42     | 60                   |
| Bibliotheek Cultura                           | 37                        | 45  | 22     | 41                   |
| Theater Cultura Ede                           | 24                        | 31  | 14     | 21                   |
| Kröller-Müller Museum                         | 20                        | 21  | 19     | 19                   |
| Huis Kernhem                                  | 16                        | 19  | 10     | 16                   |
| Openluchttheater Ede                          | 16                        | 21  | 7      | 13                   |
| Akoesticum                                    | 13                        | 17  | 6      | 15                   |
| De Koepel Lunteren                            | 10                        | 6   | 17     | 7                    |
| Edesche Concertzaal                           | 9                         | 10  | 9      | 6                    |
| Kijk & Luister Museum                         | 7                         | 4   | 11     | 3                    |
| MuseOnder                                     | 7                         | 6   | 8      | 5                    |
| Jachthuis Sint Hubertus                       | 6                         | 5   | 6      | 6                    |
| De Passiflorahoeve Vlindertuin                | 5                         | 5   | 6      | 4                    |
| Museum Lunteren                               | 4                         | 2   | 8      | 3                    |
| Platform Militaire Historie Ede (De Smederij) | 4                         | 4   | 2      | 7                    |
| Het Nederlands Tegelmuseum                    | 3                         | 2   | 4      | 1                    |
| Poppodium Astant                              | 3                         | 4   | 1      | 3                    |
| Historisch Museum Ede                         | 2                         | 3   | 2      | 1                    |
| Museum Deelen                                 | 1                         | 0   | 1      | 0                    |
| Historische Collectie Nationale Reserve       | 0                         | 0   | 1      | 0                    |
| Anders  | 6                         | 6   | 5      | 4                    |
| Geen van bovenstaande                         | 17                        | 13  | 23     | 15                   |

**Tabel 25** Vraag 10. Welke van de volgende evenementen heeft u in de afgelopen 12 maanden bezocht? Meerdere antwoorden mogelijk. (%)

|  | Totaal<br>gemeente<br>Ede | Ede | Dorpen | Nieuwbouw-<br>wijken |
|--|---------------------------|-----|--------|----------------------|
| n  | 1.177                     | 380 | 390    | 407                  |
| Airborne luchtlandingen Ginkelse Heide               | 41                        | 45  | 35     | 46                   |
| Atelierroute Kunstlijn Lunteren                      | 3                         | 2   | 4      | 2                    |
| Cinema in het Park (openluchtbioscoop Raadhuisplein) | 3                         | 4   | 1      | 3                    |
| Cultuurland Ederveen                                 | 1                         | 1   | 0      | 0                    |
| Dickensfair Bennekom                                 | 22                        | 15  | 36     | 9                    |
| Dweildag Ede   | 9                         | 13  | 2      | 4                    |
| Eten op Rolletjes                                    | 17                        | 21  | 8      | 25                   |
| Food Unplugged                                       | 1                         | 2   | 0      | 2                    |
| Friends on Ice                                       | 9                         | 11  | 4      | 9                    |
| Heideweek  | 42                        | 48  | 32     | 42                   |
| Kunstfestival voor Kinderen Bennekom                 | 2                         | 1   | 4      | 1                    |
| Lekker Bennekoms                                     | 4                         | 1   | 9      | 0                    |
| Lichtfestival Ede centrum                            | 5                         | 8   | 1      | 3                    |
| Oktoberfest Bennekom                                 | 3                         | 1   | 6      | 1                    |
| Open Monumentendag                                   | 9                         | 8   | 11     | 5                    |
| Pop-up Festival                                      | 2                         | 2   | 0      | 2                    |
| Shantykoren Ede                                      | 7                         | 10  | 2      | 3                    |
| Statues by Night                                     | 12                        | 17  | 4      | 11                   |
| Straatjuttersfestival                                | 0                         | 1   | 0      | 0                    |
| Uitmarkt/Heideweek Culinair                          | 8                         | 11  | 2      | 6                    |
| Vlegeldag  | 22                        | 16  | 36     | 10                   |
| Wings of Freedom                                     | 6                         | 6   | 7      | 9                    |
| Woest en Bijster                                     | 2                         | 1   | 4      | 0                    |
| Zomerbries   | 2                         | 3   | 2      | 2                    |
| Anders   | 8                         | 5   | 12     | 6                    |
| Geen van bovenstaande                                | 18                        | 18  | 18     | 18                   |

## Aanvulling op Hoofdstuk 4 Tevredenheid met het cultuuraanbod

**Tabel 26** Vraag 11: Rapportcijfer totale cultuuraanbod (%)

| Totale cultuuraanbod       | n          | rapportcijfer<br>(1-10) | < 5<br>%  | 6-7<br>%  | 8+<br>%   |
|----------------------------|------------|-------------------------|-----------|-----------|-----------|
| Ede                        | 307        | 7,0                     | 13        | 44        | 43        |
| Dorpen                     | 271        | 6,9                     | 13        | 53        | 34        |
| Nieuwbouwwijken            | 328        | 7,0                     | 10        | 51        | 39        |
| <b>Totaal gemeente Ede</b> | <b>906</b> | <b>7,0</b>              | <b>13</b> | <b>47</b> | <b>40</b> |

**Tabel 27** Vraag 11: Rapportcijfer kwaliteit van het cultuuraanbod (%)

| Kwaliteit cultuuraanbod    | n          | rapportcijfer<br>(1-10) | < 5<br>%  | 6-7<br>%  | 8+<br>%   |
|----------------------------|------------|-------------------------|-----------|-----------|-----------|
| Ede                        | 286        | 7,1                     | 10        | 47        | 43        |
| Dorpen                     | 253        | 7,0                     | 13        | 47        | 39        |
| Nieuwbouwwijken            | 312        | 7,1                     | 8         | 53        | 39        |
| <b>Totaal gemeente Ede</b> | <b>851</b> | <b>7,1</b>              | <b>11</b> | <b>48</b> | <b>42</b> |

**Tabel 28** Vraag 11: Rapportcijfer prijs van het cultuuraanbod (%)

| Prijs van het cultuuraanbod | n          | rapportcijfer<br>(1-10) | < 5<br>%  | 6-7<br>%  | 8+<br>%   |
|-----------------------------|------------|-------------------------|-----------|-----------|-----------|
| Ede                         | 272        | 7,0                     | 9         | 57        | 34        |
| Dorpen                      | 230        | 7,0                     | 11        | 54        | 34        |
| Nieuwbouwwijken             | 290        | 7,1                     | 8         | 57        | 35        |
| <b>Totaal gemeente Ede</b>  | <b>792</b> | <b>7,0</b>              | <b>10</b> | <b>56</b> | <b>34</b> |

**Tabel 29** Vraag 11: Rapportcijfer diversiteit in het cultuuraanbod (%)

| Diversiteit van het cultuuraanbod | n          | rapportcijfer<br>(1-10) | < 5<br>%  | 6-7<br>%  | 8+<br>%   |
|-----------------------------------|------------|-------------------------|-----------|-----------|-----------|
| Ede                               | 299        | 6,8                     | 17        | 44        | 39        |
| Dorpen                            | 262        | 6,9                     | 14        | 52        | 34        |
| Nieuwbouwwijken                   | 322        | 6,9                     | 14        | 47        | 39        |
| <b>Totaal gemeente Ede</b>        | <b>883</b> | <b>6,9</b>              | <b>16</b> | <b>47</b> | <b>38</b> |

**Tabel 30** Vraag 11: Rapportcijfer Bereikbaarheid van het cultuuraanbod (%)

| Bereikbaarheid van het cultuuraanbod | n          | rapportcijfer<br>(1-10) | < 5<br>% | 6-7<br>%  | 8+<br>%   |
|--------------------------------------|------------|-------------------------|----------|-----------|-----------|
| Ede                                  | 307        | 7,5                     | 6        | 39        | 56        |
| Dorpen                               | 268        | 7,4                     | 8        | 38        | 54        |
| Nieuwbouwwijken                      | 328        | 7,5                     | 7        | 35        | 58        |
| <b>Totaal gemeente Ede</b>           | <b>903</b> | <b>7,5</b>              | <b>6</b> | <b>38</b> | <b>55</b> |

**Tabel 31**      **Vraag 11: Rapportcijfer informatie over wat er te doen is op cultureel gebied (%)**

| Informatievoorziening op cultureel gebied | n          | rapportcijfer (1-10) | < 5 %     | 6-7 %     | 8+ %      |
|---|------------|----------------------|-----------|-----------|-----------|
| Ede                                       | 321        | 6,8                  | 20        | 44        | 36        |
| Dorpen                                    | 289        | 6,9                  | 16        | 43        | 40        |
| Nieuwbouwwijken                           | 342        | 6,6                  | 21        | 43        | 37        |
| <b>Totaal gemeente Ede</b>                | <b>952</b> | <b>6,8</b>           | <b>19</b> | <b>44</b> | <b>37</b> |



## Bijlage D Vragenlijst

### Onderzoek Vrijtijdsbesteding gemeente Ede – januari 2020

In deze vragenlijst stellen we u vragen over uw vrijetijdsbesteding als inwoner van Ede. Waar we in de vragenlijst spreken over Ede bedoelen we de hele gemeente Ede, dus ook Lunteren, Bennekom, Harskamp, Wekerom, Otterlo, Ederveen, de Klomp en de buitengebieden.

#### 1. Waar woont u?

- ☐ In Ede in één van de nieuwbouwwijken in Kernhem, Veluwe Poort (kazerneterreinen) of Enka
- ☐ In een ander deel van Ede
- ☐ In Bennekom, Lunteren, Ederveen, De Klomp, Harskamp, Wekerom of Otterlo

### Cultuurbeoefening

#### 2. In welke van de onderstaande thema's bent u geïnteresseerd?

Meerdere antwoorden mogelijk.

- ☐ Beeldende kunst
- ☐ Dans
- ☐ Drama/theater/toneel
- ☐ Erfgoed, (muzikale) tradities, oude ambachten
- ☐ Literatuur
- ☐ Film en video
- ☐ Muziek
- ☐ Design
- ☐ Ander kunstzinnig of creatief thema, namelijk:
- ☐ Geen van bovenstaande

#### 3. Welke van de onderstaande activiteiten heeft u in de afgelopen 12 maanden in uw vrije tijd (buiten werk/school) gedaan? We bedoelen hiermee activiteiten die u zelf beoefend heeft.

Meerdere antwoorden mogelijk.

- ☐ Beeldende activiteiten (tekenen, schilderen, beeldhouwen)
- ☐ Muziek maken (ook: zang)
- ☐ Dansen
- ☐ Theater/toneelspelen
- ☐ Creatief schrijven (inclusief bloggen)
- ☐ Kunstzinnige fotografie/film/video (inclusief vloggen)
- ☐ Websites ontwerpen/maken
- ☐ Foto's/filmpjes bewerken op de computer (inclusief vlogs bewerken)
- ☐ Andere kunstzinnige of creatieve activiteiten (bijvoorbeeld: bloemschikken, houtbewerking, werken met textiel)
- ☐ Erfgoed beoefenen (historisch onderzoek doen, historische voorwerpen verzamelen of oude ambachten uitoefenen)
- ☐ Geen van bovenstaande

**4. Van de activiteiten die u in de afgelopen 12 maanden heeft gedaan, selecteer degene(n) waarin u lessen en/of cursussen heeft gevolgd.** Meerdere antwoorden mogelijk.

- ☐ Beeldende activiteiten (tekenen, schilderen, beeldhouwen)
- ☐ Muziek maken (ook: zang)
- ☐ Dansen
- ☐ Theater/toneelspelen
- ☐ Creatief schrijven (inclusief bloggen)
- ☐ Kunstzinnige fotografie/film/video (inclusief vloggen)
- ☐ Websites ontwerpen/maken
- ☐ Foto's/filmpjes bewerken op de computer (inclusief vlogs bewerken)
- ☐ Andere kunstzinnige of creatieve activiteiten (bijvoorbeeld: bloemschikken, houtbewerking, werken met textiel)
- ☐ Erfgoed beoefenen (historisch onderzoek doen, historische voorwerpen verzamelen of oude ambachten uitoefenen)
- ☐ Geen van bovenstaande

**5. U heeft aangegeven geïnteresseerd te zijn in een thema, maar niet zelf een activiteit te beoefenen. Kunt u aangeven waarom u niet zelf een activiteit beoefent?** Meerdere antwoorden mogelijk.

- ☐ De plek om te beoefenen is voor mij te ver weg
- ☐ Ik vind het te duur om zelf te beoefenen
- ☐ Ik weet niet waar ik de activiteit kan beoefenen
- ☐ Ik heb geen tijd om zelf te beoefenen
- ☐ Ik heb daar geen behoefte aan het zelf beoefenen
- ☐ Er is geen aanbod
- ☐ Zelf beoefenen is niets voor mij
- ☐ Anders, namelijk

**Cultuurbezoek en bekendheid met het aanbod**

**6. Wat heeft u in de afgelopen 12 maanden bezocht?** Meerdere antwoorden mogelijk.

- ☐ Tentoonstelling in museum, galerie of andere expositie
- ☐ Musical
- ☐ Voorstelling toneel/cabaret
- ☐ Voorstelling dans
- ☐ Concert van fanfare, harmonie, koor
- ☐ Concert van pop-, rock- en wereldmuziek
- ☐ Concert klassieke muziek, opera of jazzmuziek
- ☐ Kunst en cultuurroute (inclusief museumnacht/weekend)
- ☐ Festival (muziek, theater, film, dans, design)
- ☐ Evenement met historisch karakter (molendag, monumentendag, Airborne etc.)
- ☐ Bioscoop of filmhuis
- ☐ Bibliotheek
- ☐ Anders, namelijk:
- ☐ Geen van bovenstaande

**7. Kunt u aangeven waar u deze hebt bezocht?** Meerdere antwoorden mogelijk.

- ☐ Gemeente Ede
- ☐ Veenendaal
- ☐ Apeldoorn
- ☐ Arnhem
- ☐ Wageningen
- ☐ Andere gemeente
- ☐ Weet ik niet

**8. Kunt u aangeven waarom u een activiteit of voorstelling buiten gemeente Ede heeft bezocht?** Meerdere antwoorden mogelijk.

- ☐ Het aanbod in Ede sluit niet geheel aan op mijn wensen
- ☐ Het aanbod elders is leuk
- ☐ Het evenement/activiteit vindt elders plaats
- ☐ De locatie buiten Ede waar ik naartoe ga, is voor mij dichterbij huis
- ☐ Daar is het aanbod van betere kwaliteit
- ☐ Het was onderdeel van een dagje weg/uitstapje/vakantie
- ☐ De locatie/accommodatie van het evenement vind ik aantrekkelijker
- ☐ Het is voor mij gemakkelijker om buiten Ede met vrienden/familie af te spreken
- ☐ Elders was de activiteit goedkoper
- ☐ De datum elders paste beter in de agenda
- ☐ Andere reden, namelijk:

**9. Welke van de volgende instellingen/plekken heeft u in de afgelopen 12 maanden bezocht?** Meerdere antwoorden mogelijk.

- |  |  |
|--|--|
| <input type="checkbox"/> Akoesticum                              | <input type="checkbox"/> Kijk & Luister Museum                         |
| <input type="checkbox"/> Bibliotheek Cultura                     | <input type="checkbox"/> Kröller-Müller Museum                         |
| <input type="checkbox"/> De Passiflorahoeve Vlindertuin          | <input type="checkbox"/> MuseOnder                                     |
| <input type="checkbox"/> De Koepel Lunteren                      | <input type="checkbox"/> Museum Deelen                                 |
| <input type="checkbox"/> Edesche Concertzaal                     | <input type="checkbox"/> Museum Lunteren                               |
| <input type="checkbox"/> Het Nederlands Tegelmuseum              | <input type="checkbox"/> Openluchttheater Ede                          |
| <input type="checkbox"/> Historisch Museum Ede                   | <input type="checkbox"/> Pathé   |
| <input type="checkbox"/> Historische Collectie Nationale Reserve | <input type="checkbox"/> Platform Militaire Historie Ede (De Smederij) |
| <input type="checkbox"/> Huis Kernhem                            | <input type="checkbox"/> Poppodium Astrant                             |
| <input type="checkbox"/> Jachthuis Sint Hubertus                 | <input type="checkbox"/> Theater Cultura Ede                           |
|  | <input type="checkbox"/> Anders namelijk: .....                        |
|  | <input type="checkbox"/> Geen van bovenstaande                         |

**10. Welke van de volgende evenementen heeft u in de afgelopen 12 maanden bezocht?**

Meerdere antwoorden mogelijk.

- |   |  |
|---|--|
| <input type="checkbox"/> Airborne luchtlandingen<br>Ginkelse Heide                  | <input type="checkbox"/> Lekker Bennekoms            |
| <input type="checkbox"/> Atelierroute Kunstlijn<br>Lunteren                         | <input type="checkbox"/> Lichtfestival Ede centrum   |
| <input type="checkbox"/> Cinema in het Park<br>(openluchtbioscoop<br>Raadhuisplein) | <input type="checkbox"/> Oktoberfest Bennekom        |
| <input type="checkbox"/> Cultuurland Ederveen                                       | <input type="checkbox"/> Open Monumentendag          |
| <input type="checkbox"/> Dickensfair Bennekom                                       | <input type="checkbox"/> Pop-up Festival             |
| <input type="checkbox"/> Dweildag Ede   | <input type="checkbox"/> Shantykoren Ede             |
| <input type="checkbox"/> Eten op Rolletjes  | <input type="checkbox"/> Statues by Night            |
| <input type="checkbox"/> Food Unplugged   | <input type="checkbox"/> Straatjuttersfestival       |
| <input type="checkbox"/> Friends on Ice   | <input type="checkbox"/> Uitmarkt/Heideweek Culinair |
| <input type="checkbox"/> Heideweek  | <input type="checkbox"/> Vlegeldag                   |
| <input type="checkbox"/> Kunstfestival voor Kinderen<br>Bennekom                    | <input type="checkbox"/> Wings of Freedom            |
|   | <input type="checkbox"/> Woest en Bijster            |
|   | <input type="checkbox"/> Zomerbries                  |
|   | <input type="checkbox"/> Anders namelijk:.....       |
|   | <input type="checkbox"/> Geen van bovenstaande       |

**Uw waardering voor het cultuuraanbod**

**11. Kunt u in een rapportcijfer aangeven hoe tevreden of ontevreden u in het algemeen bent over het cultuuraanbod (zoals tentoonstellingen, concerten, theatervoorstellingen en festivals) in de gemeente Ede?** 10 staat voor heel tevreden, 1 staat voor heel ontevreden.

|  | 1                        | 2                        | 3                        | 4                        | 5                        | 6                        | 7                        | 8                        | 9                        | 10                       | Weet niet<br>/geen<br>mening |
|--|--------------------------|--------------------------|--------------------------|--------------------------|--------------------------|--------------------------|--------------------------|--------------------------|--------------------------|--------------------------|------------------------------|
| a. Het totale cultuuraanbod in de gemeente                                 | <input type="checkbox"/> | <input type="checkbox"/> | <input type="checkbox"/> | <input type="checkbox"/> | <input type="checkbox"/> | <input type="checkbox"/> | <input type="checkbox"/> | <input type="checkbox"/> | <input type="checkbox"/> | <input type="checkbox"/> | <input type="checkbox"/>     |
| b. De zichtbaarheid van het cultuuraanbod in de gemeente                   | <input type="checkbox"/> | <input type="checkbox"/> | <input type="checkbox"/> | <input type="checkbox"/> | <input type="checkbox"/> | <input type="checkbox"/> | <input type="checkbox"/> | <input type="checkbox"/> | <input type="checkbox"/> | <input type="checkbox"/> | <input type="checkbox"/>     |
| c. De kwaliteit van het cultuuraanbod in de gemeente                       | <input type="checkbox"/> | <input type="checkbox"/> | <input type="checkbox"/> | <input type="checkbox"/> | <input type="checkbox"/> | <input type="checkbox"/> | <input type="checkbox"/> | <input type="checkbox"/> | <input type="checkbox"/> | <input type="checkbox"/> | <input type="checkbox"/>     |
| d. De prijs van het cultuuraanbod in de gemeente                           | <input type="checkbox"/> | <input type="checkbox"/> | <input type="checkbox"/> | <input type="checkbox"/> | <input type="checkbox"/> | <input type="checkbox"/> | <input type="checkbox"/> | <input type="checkbox"/> | <input type="checkbox"/> | <input type="checkbox"/> | <input type="checkbox"/>     |
| e. De diversiteit in het cultuuraanbod in de gemeente                      | <input type="checkbox"/> | <input type="checkbox"/> | <input type="checkbox"/> | <input type="checkbox"/> | <input type="checkbox"/> | <input type="checkbox"/> | <input type="checkbox"/> | <input type="checkbox"/> | <input type="checkbox"/> | <input type="checkbox"/> | <input type="checkbox"/>     |
| f. De bereikbaarheid van het cultuuraanbod in de gemeente                  | <input type="checkbox"/> | <input type="checkbox"/> | <input type="checkbox"/> | <input type="checkbox"/> | <input type="checkbox"/> | <input type="checkbox"/> | <input type="checkbox"/> | <input type="checkbox"/> | <input type="checkbox"/> | <input type="checkbox"/> | <input type="checkbox"/>     |
| g. De informatie over wat er te doen is op cultureel gebied in de gemeente | <input type="checkbox"/> | <input type="checkbox"/> | <input type="checkbox"/> | <input type="checkbox"/> | <input type="checkbox"/> | <input type="checkbox"/> | <input type="checkbox"/> | <input type="checkbox"/> | <input type="checkbox"/> | <input type="checkbox"/> | <input type="checkbox"/>     |

**12. U waardeert één of meerdere aspecten van het cultuuraanbod in Ede met een onvoldoende. Kunt u dit cijfer toelichten?**

**13. Heeft u in uw omgeving voldoende voorzieningen voor uw kunstzinnige of creatieve vrijetijdsactiviteiten?**

- ☐ Ja, ruim voldoende
- ☐ Ja, voldoende
- ☐ Nee, te weinig
- ☐ Weet niet/geen mening

**14. Wat voor voorzieningen of activiteiten mist u?**

- ☐ Ik mis geen voorzieningen of activiteiten

#### Lidmaatschap en steun

**15. Waarvan was u in de afgelopen 12 maanden lid? Meerdere antwoorden mogelijk.**

- ☐ Belangenorganisaties in de culturele sector (bijvoorbeeld Vrienden van...)
- ☐ Bibliotheek
- ☐ Heemkundekring, schuttersgilde of historische vereniging
- ☐ Culturele vereniging (bijvoorbeeld koor, orkest, toneel, carnaval, film, dans)
- ☐ Geen van bovenstaande

**16. Heeft u in de afgelopen 12 maanden een cultureel evenement, een culturele organisatie of vereniging gesteund? Meerdere antwoorden mogelijk.**

- ☐ Ja, door onbetaald werk te verrichten
- ☐ Ja, door lid te zijn van een vriendenvereniging
- ☐ Ja, door geld te geven
- ☐ Ja, op een andere manier
- ☐ Nee, ik heb geen cultureel evenement, organisatie of vereniging gesteund

## Kinderen en kunst & cultuur

### 17. Wat is de samenstelling van uw huishouden?

- ☐ Alleenstaand zonder kind(eren)
- ☐ Alleenstaand met kind(eren) (thuis of uit huis wonend)
- ☐ Samenwonend (gehuwd of ongehuwd) zonder kind(eren)
- ☐ Samenwonend (gehuwd of ongehuwd) met kind(eren) (thuis of uit huis wonend)
- ☐ Anders, namelijk.....

### 18. Heeft u één of meerdere thuiswonende kinderen onder de 18 jaar?

- ☐ Ja
- ☐ Nee

### 19. Zijn er in uw omgeving voldoende voorzieningen of mogelijkheden voor kunstzinnige of creatieve vrijetijdsactiviteiten voor uw thuiswonende kind(eren) onder de 18 jaar?

- ☐ Ja, ruim voldoende
- ☐ Ja, voldoende
- ☐ Nee, te weinig
- ☐ Weet niet/geen mening

### 20. Welke voorzieningen of mogelijkheden mist u voor uw thuiswonende kind(eren) onder de 18 jaar?

### 21. In hoeverre vindt u cultuureducatie in het algemeen, zowel op school als buiten school (waaronder muziek, dans of theater), belangrijk voor de ontwikkeling van kinderen?

- ☐ Zeer belangrijk
- ☐ Belangrijk
- ☐ Niet belangrijk
- ☐ Weet niet / geen mening

### Achtergrondvragen

Tot slot stellen we u nog enkele achtergrondvragen.

**22. Wat is uw geslacht?**

- ☐ Man
- ☐ Vrouw
- ☐ Anders

**23. Wat is uw geboortejaar?**

**24. Hoe lang woont u reeds in gemeente Ede of in de buurt daarvan?**

- ☐ Korter dan 2 jaar
- ☐ 2 tot 5 jaar
- ☐ 5 tot 10 jaar
- ☐ 10 tot 15 jaar
- ☐ 15 jaar of langer

**25. U heeft aangegeven korter dan 5 jaar op uw huidige adres te wonen.**

**Waar woonde u daarvoor?**

- ☐ Ergens anders in Ede
- ☐ Andere gemeente
- ☐ Gelderland
- ☐ Andere provincie
- ☐ Ander land

**26. Wat is uw hoogst voltooide opleiding (afgerond met een diploma)?**

- ☐ Lagere school/basisonderwijs/geen onderwijs
- ☐ Mavo/vmbo
- ☐ Havo/vwo
- ☐ Middelbaar beroepsonderwijs (mbo)
- ☐ Hoger beroepsonderwijs (hbo)
- ☐ Wetenschappelijk onderwijs (universiteit)
- ☐ Geen antwoord



**27. Wilt u kans maken op een cadeaubon?**

Onder alle mensen die deze vragenlijst ingevuld hebben, verloten we 10 VVV Cadeaukaarten ter waarde van € 25,-. Als u kans wilt maken op deze prijs, vul dan hieronder uw naam en adres en/of e-mailadres in. We gebruiken deze gegevens alleen voor het verloten van de 10 bonnen.

**Naam:** \_\_\_\_\_

**Straat en huisnummer:** \_\_\_\_\_ **Postcode:** \_\_\_\_\_

**E-mailadres:** \_\_\_\_\_

**Tot slot**

**28. Heeft u tot slot nog opmerkingen of vragen over deze vragenlijst of dit onderzoek? Deze kunt u hieronder kwijt.**

**HETPON**



OPGERICHT IN  
**1947**



GEVESTIGD IN  
**TILBURG**

## KENNISONDERNEMING

STICHTING ZONDER WINSTOOGMERK

### AANTAL MEDEWERKERS

**20**



## INTENSIEVE SAMENWERKINGEN

MET UNIVERSEITEN EN ANDERE  
KENNISINSTELLINGEN

### SPECIFIEKE THEMA'S

- > VEERKRACHT
- > RUIMTE EN ENERGIE
- > OMGEVING
- > ARBEID
- > CULTUUR
- > ERFGOED
- > MIGRATIE
- > PARTICIPATIE
- > JEUGD
- > STURING

### ONZE OPDRACHTGEVERS

- > PROVINCIES
- > GEMEENTEN
- > ZORG- EN WELZIJNSINSTELLINGEN
- > FONDSEN



### Over het PON

#### Passie voor samen leven

Het PON is een kennisonderneming in het hart van de samenleving. We halen meningen en voorkeuren uit de samenleving op over alles wat mensen bezig houdt. Bij de mensen zelf, in nauwe samenwerking met die mensen. Die voorkeuren en meningen onderzoeken we, analyseren we en duiden we. Met prikkelende aanpakken en innovatieve methodieken. Emoties verbinden we aan feiten, kennis koppelen we aan beleving. We leggen dwarsverbanden die op het eerste gezicht niet zo vanzelfsprekend zijn. En soms ontwrichten we.

Met die uitkomsten en inzichten adviseren we beleidsmakers en bestuurders. Of ze nu bij een gemeente, provincie, woningcorporatie of zorginstelling werken. Zodat ze afgewogen keuzes kunnen maken. Zodat ze bestuurlijk kunnen vernieuwen. En zodat ze een positieve impuls kunnen geven aan de samenleving van morgen.

Stationsstraat 20c  
5038 ED Tilburg  
+31 (0)13 535 15 35  
[info@hetpon.nl](mailto:info@hetpon.nl)  
[www.hetpon.nl](http://www.hetpon.nl)