

Rapportage Gebruik Steunmaatregelen Corona

Kenniscentrum gemeente Ede
Maart 2021

Het CBS heeft data gepubliceerd over het gebruik van steunmaatregelen mbt corona tot eind 2020. Deze data betreffen het aantal bedrijven dat gebruik heeft gemaakt van deze regelingen.

Gebruik steunmaatregelen In Ede, Nederland en Gelderland

In geheel Nederland is door 565.380 bedrijven gebruik gemaakt van een of meer steunmaatregelen, dit is 32,5 % van alle bedrijven. In Ede is in 2020 door 3.205 vestigingen van bedrijven gebruik gemaakt van een of meer regelingen met betrekking tot corona. Dit betreft 26,9 procent van alle bedrijven in Ede. In Ede hebben relatief minder bedrijven gebruik gemaakt van de regelingen dan in Nederland (32,5%) of in Gelderland (30,7%).

Gebruik steunmaatregelen		
	Bedrijven (aantallen)	Bedrijven (percentage)
Ede	3.205	26,9%
Gelderland	60.730	30,7%
Nederland	565.380	32,5%

In Nederland is door 32,5 % van de bedrijven gebruik gemaakt van een of meer regelingen, Bij de bedrijven met 1 werkzame persoon heeft een kwart van een regeling gebruik gemaakt, bij bedrijven met 2 of meer werkzame personen bijna de helft.

In alle sectoren hebben bedrijven van de regelingen gebruik gemaakt, waarbij vooral in de horeca het overgrote deel van de bedrijven steun heeft aangevraagd.

Voor bedrijven met 2 of meer werkzame personen geldt:

- In de horeca, overige dienstverlening, cultuur sport en recreatie was het gebruik hoog: 70% en meer.
- In handel, verhuur, onderwijs, industrie en vervoer en opslag ongeveer de helft van de bedrijven.
- In de zorg, informatie en communicatie en de specialistische dienstverlening: 40%.
- In de bouw 29%, handel onroerend goed 29%
- In de landbouw 17%.

** Data mbt branches hebben betrekking op geheel Nederland, voor Ede zijn deze data niet gespecificeerd*

In Ede is in 2020 door 3.205 vestigingen van bedrijven gebruik gemaakt van een of meer regelingen met betrekking tot corona.

Van de bedrijven met 1 werkzame persoon heeft 21,5% gebruik gemaakt van 1 of meerder steunmaatregelen, bij de bedrijven met 2 of meer werkzame personen was dit 41,1%.

In de horeca is meer gebruik gemaakt van een of meer regelingen: 78,1% van alle horeca bedrijven in Ede. In Nederland was dit percentage 75,3 % en voor Gelderland 74,3 %. Juist bij de overige bedrijven was het gebruik minder: in Ede 25,2%, Nederland 30,7% en Gelderland 29,1 %.

Het betreft de volgende maatregelen:

- NOW1, 2 en 3 (Noodmaatregel overbrugging voor behoud van werkgelegenheid)
- Tozo 1 (Tijdelijke overbruggingsregeling zelfstandig ondernemers)
- TOGS (Tegemoetkoming Ondernemers Getroffen Sectoren COVID-19)
- TVL-1, TVL Q4 2020 (Tegemoetkoming Vaste Lasten)
- Uitstel belastingbetaling.

Van de overige regelingen is veel minder gebruik gemaakt, het hoogste aantal 4000 voor BKMB, deze aantallen zijn te klein om te verdelen. Het CBS rapporteert over 16 regelingen, dit geldt voor grotere regio's. Op de kleinere schaal van gemeenten is er over 8 regelingen gerapporteerd.

Het gaat om cijfers van het gebruik tot en met 31 december 2020, dit zijn voorlopige cijfers.

Van de maatregelen voor de overbrugging voor behoud van de werkgelegenheid (NOW) is veel gebruik gemaakt, evenals van de maatregelen voor de tegemoetkoming Vaste Lasten en uitstel van betaling.

Gebruik steunmaatregelen in Nederland naar branche

In Nederland is door 32,5 % van de bedrijven gebruik gemaakt van een of meer regelingen, Bij de bedrijven met 1 werkzame persoon heeft een kwart van een regeling gebruik gemaakt, bij bedrijven met 2 of meer werkzame personen bijna de helft.

In alle sectoren hebben bedrijven van de regelingen gebruik gemaakt. In de horeca heeft het overgrote deel van de bedrijven steun aangevraagd.

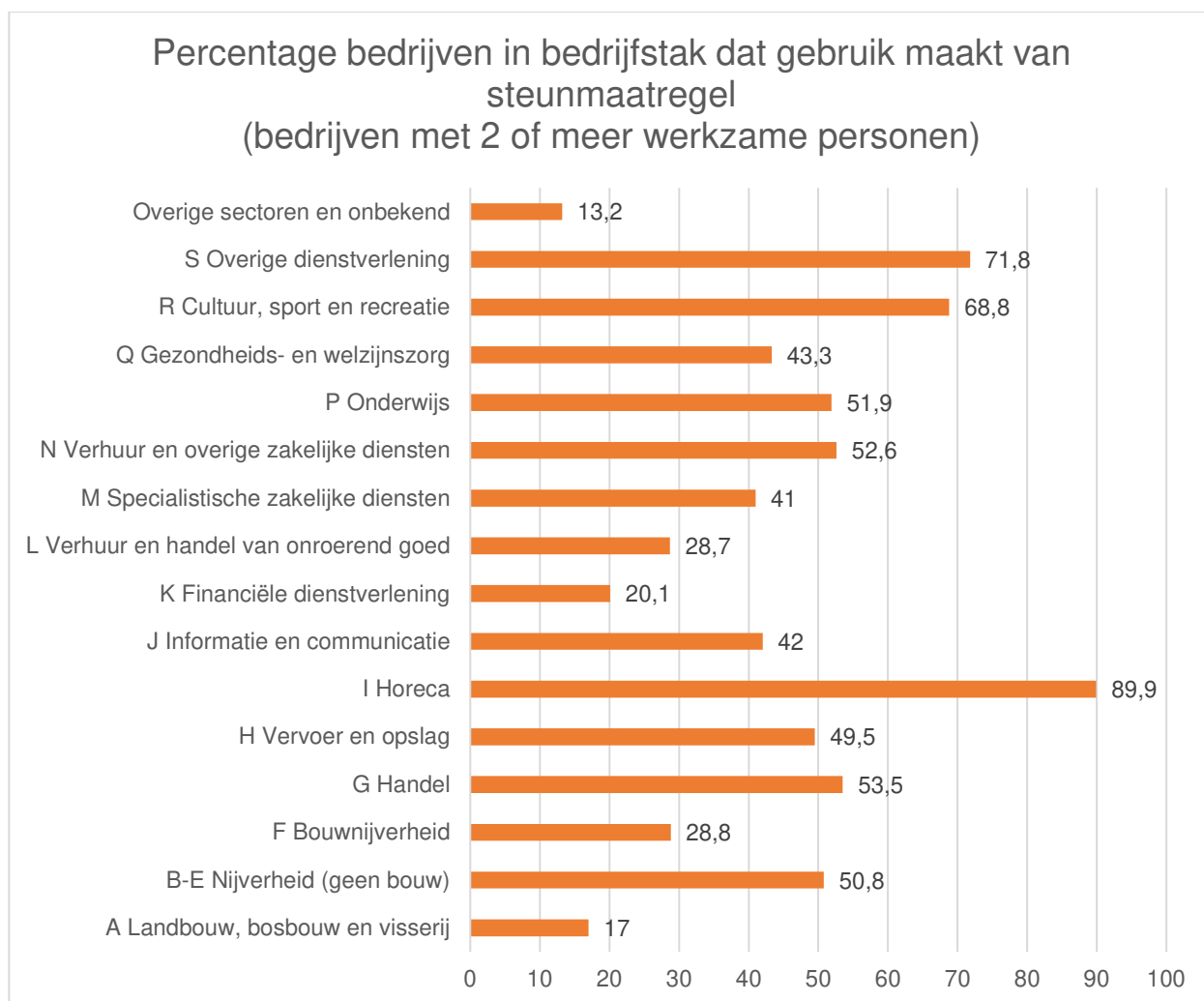
Voor bedrijven met 2 of meer werkzame personen was het gebruik per branche:

In de horeca (90%), in de overige dienstverlening (wo kappers) 72% en cultuur, sport en recreatie (69%) heeft het grootste deel van de bedrijven gebruik gemaakt.

In de handel, verhuur, in het onderwijs, in de industrie en vervoer en opslag vroeg de helft van de bedrijven steun aan.

In de zorg (43%), de informatie en communicatie (42%), de specialistische dienstverlening (41%) maakte ruim 40% gebruik van de steunmaatregelen.

In de bouw 29%; verhuur en handel onroerend goed 29%, en in de landbouw (17%).



Bron: CBS

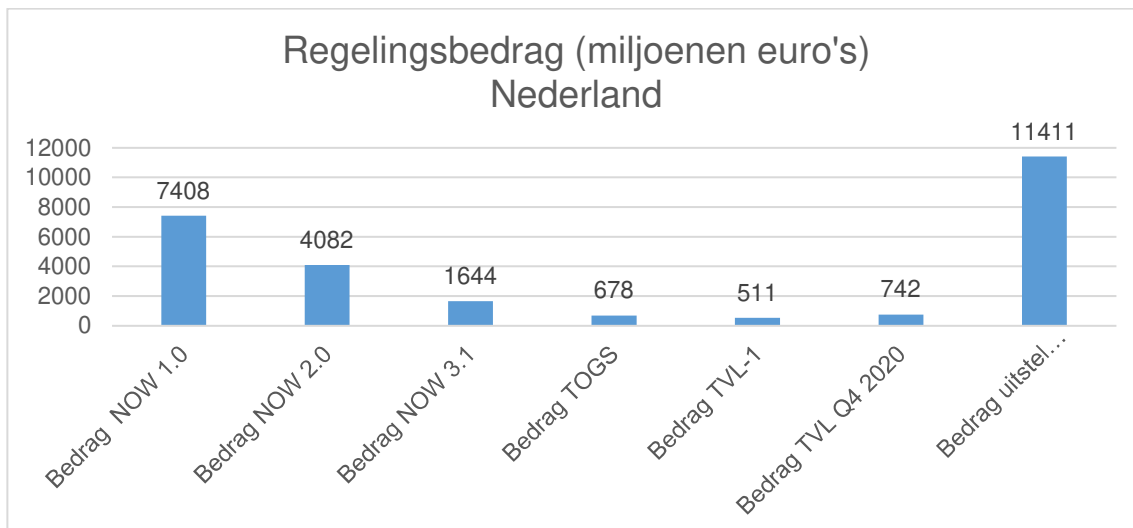
Ook voor bedrijven met 1 werkzame persoon zijn data naar branche. Het aantal is heur iets minder, de verdeling over de branches toont hetzelfde beeld.

* data naar branche zijn alleen voor geheel Nederland, deze percentages zijn indicatief en bruikbaar voor Ede.

Bedragen steunmaatregelen

NOW1, 2 en 3 (Noodmaatregel overbrugging voor behoud van werkgelegenheid), Tozo 1 (Tijdelijke overbruggingsregeling zelfstandig ondernemers), TOGS (Tegemoetkoming Ondernemers Getroffen Sectoren COVID-19), TVL-1, TVL Q4 2020 (Tegemoetkoming Vaste Lasten), Uitstel belastingbetaling. Dit zijn de steunmaatregelen waar de grootste bedragen mee zijn gemoeid. Daarnaast zijn er nog specifieke regelingen waar veel minder gebruik van is gemaakt, krediet regelingen of regelingen specifiek voor branches.

Voor geheel Nederland is er in totaal voor meer dan 11.400 miljoen euro uitstel van betaling verleend (voor 2020). Bij de subsidiaire maatregelen zijn bij de NOW steunmaatregelen de hoogste bedragen: Bij NOW 1 7.400 miljoen euro voor geheel Nederland; NOW 2 4.080 miljoen euro; NOW 3.1 1.640 miljoen euro. Voor de TOGS is dit 678 miljoen euro, bij de maatregelen tbv de vaste lasten was dit TVL_1 510 miljoen euro en TVL Q4 2020 740 miljoen euro. (deze cijfers zijn geregistreerd tot eind dec 2020).

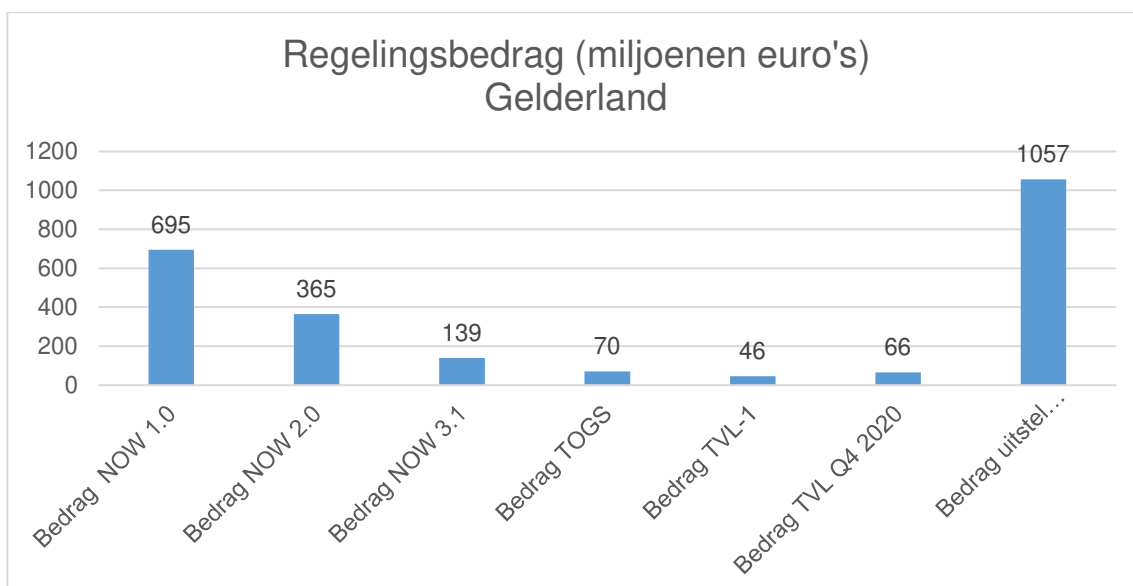


Bron: CBS

Voor Gelderland is voor 1.050 miljoen euro uitstel van betaling verleend.

Bij de subsidiaire maatregelen zijn bij de NOW steunmaatregelen de hoogste bedragen: Bij NOW 1 695 miljoen euro; NOW 2 365 miljoen euro; NOW 3.1 139 miljoen euro.

Voor de TOGS is dit 70 miljoen euro, bij de maatregelen tbv de vaste lasten was dit TVL_1 46 miljoen euro en TVL Q4 2020 66 miljoen euro. (deze cijfers zijn geregistreerd tot eind dec 2020).



Bron: CBS

Het CBS geeft bedragen bij de steunmaatregelen op landelijk niveau, provincie niveau en COROP niveau. Helaas niet voor gemeenten.

Gebruik steunmaatregelen in Ede

In Ede is in 2020 door 3.205 vestigingen van bedrijven gebruik gemaakt van een of meer regelingen met betrekking tot corona. Dit betreft 26,9 procent van alle bedrijven in Ede. In Ede hebben relatief minder bedrijven gebruik gemaakt van de regelingen dan in Nederland (32,5%) of in Gelderland (30,7%).

Van de bedrijven met 1 werkzame persoon heeft 21,5% gebruik gemaakt van 1 of meerder steunmaatregelen, bij de bedrijven met 2 of meer werkzame personen was dit 41,1%.

In de horeca is door een zeer groot deel van de steunmaatregelen gebruik gemaakt: 78,1% van alle horeca bedrijven.

Gebruik regelingen / steunmaatregelen corona in Ede

	Totaal aantal vestigingen bedrijven	w.v. 1 wp	w.v. 2 of meer wp	w.v. horeca
	11.935	8.660	3.275	365
min 1 regeling	3.205	1.865	1.345	285
NOW 1.0	1.035	275	760	145
NOW 2.0	460	130	330	60
NOW 3.1	570	130	440	105
Tozo 2	1.300	1.010	290	150
TOGS	1.010	470	540	245
TVL-1	200	80	120	60
TVL Q4 2020	260	90	165	110
uitstel belastingbetaling	1.415	730	685	115

Bron: CBS

Gebruik regelingen / steunmaatregelen corona Ede; Nederland en Gelderland

	Ede	Nederland	Gelderland
Totaal bedrijven	11.935	1.738.030	197.630
Percentage vestigingen van bedrijven die gebruikmaken van minimaal 1 regeling	26,9	32,5	30,7
NOW 1.0	8,7	9,5	9,5
NOW 2.0	3,9	4,5	4,3
NOW 3.0	4,8	5,7	5,6
Tozo2	10,9	14	13,4
TOGS	8,5	11,5	10,4
TVL-1	1,7	2,7	2,1
TVL Q4 2020	2,2	3,1	2,7
uitstel belastingbetaling ³⁾	11,9	14,5	13,3

Bron: CBS