

PEILING OMROEP EDE - INWONERSPANEL GEMEENTERAADSVERKIEZINGEN 2018

AANLEIDING

In de aanloop naar de gemeenteraadsverkiezingen 2018 is de Omroep Ede benieuwd naar de mening van inwoners over een aantal thema's die belangrijk zijn in de gemeente Ede, zoals de zorg, bereikbaarheid, onderwijs en toerisme. Daarom heeft Omroep Ede gevraagd het Inwonerspanel van de gemeente Ede een aantal vragen/stellingen voor te mogen leggen.

De uitkomsten van de peiling gebruikt Omroep Ede voor een verkiezingsdebat met gemeenteraadsleden.

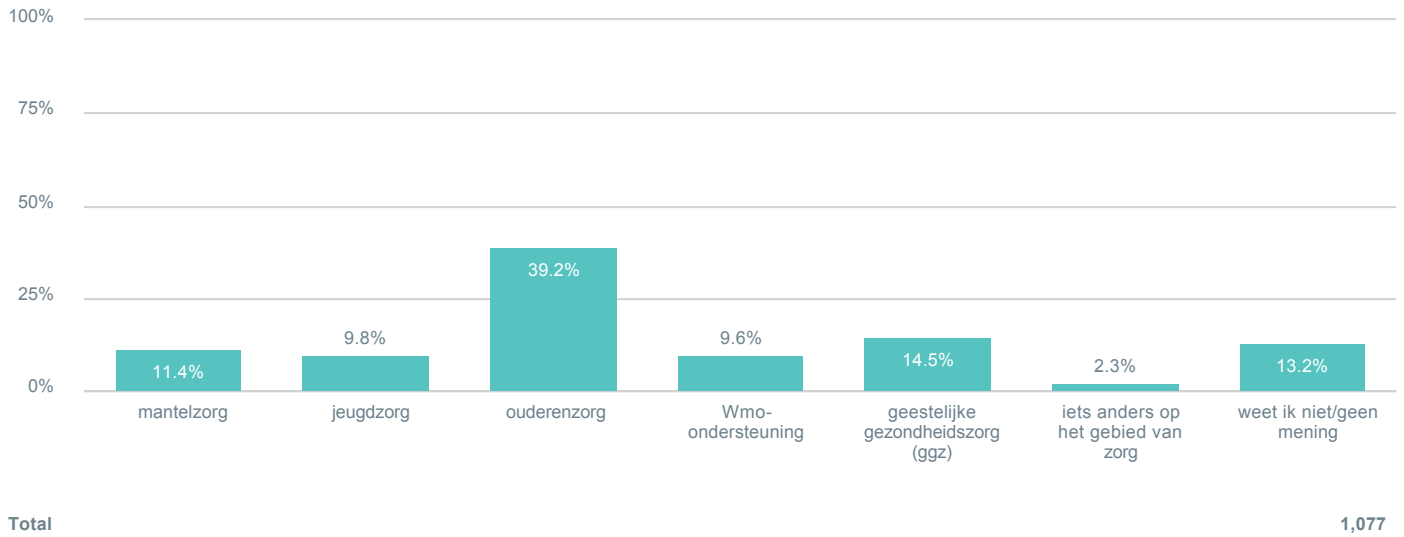
SAMENSTELLING INWONERSPANEL EN RESPONS PEILING

Het Inwonerspanel bestaat uit circa 1.500 inwoners, die zich zelf hebben aangemeld om enkele keren per jaar een online vragenlijst in te vullen. De vragenlijst over de gemeenteraadsverkiezingen is door 1.077 panelleden ingevuld.

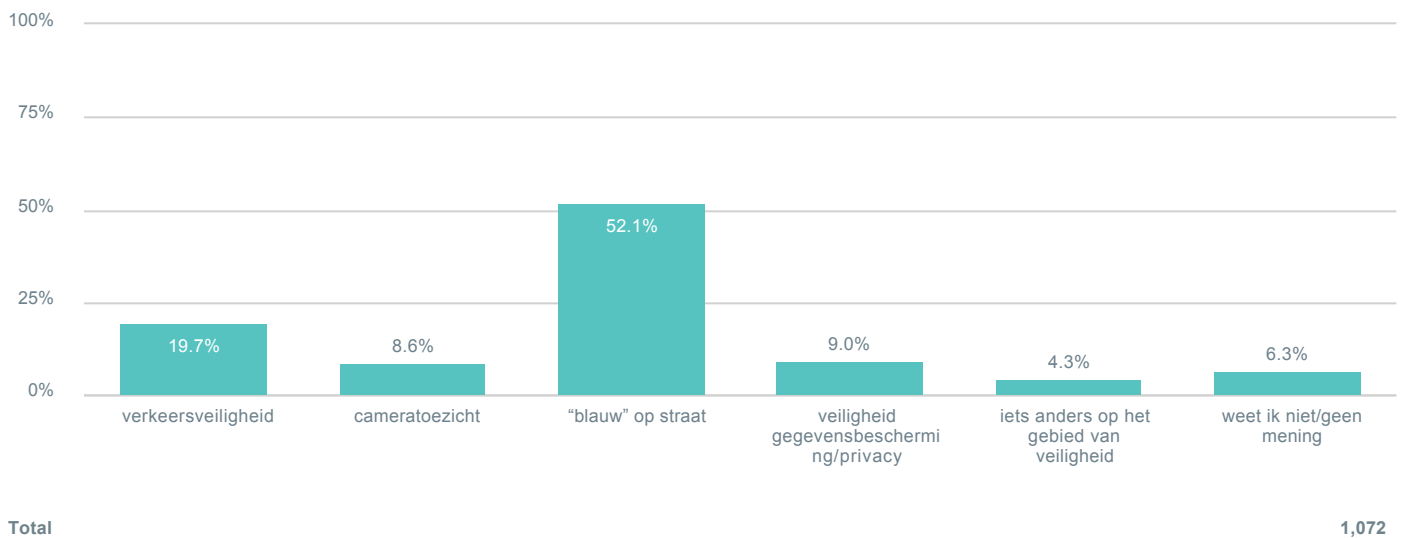
Het Inwonerspanel vormt geen representatieve afspiegeling van de bevolking van de gemeente Ede; mannen, 65-plussers, hoog opgeleiden en inwoners van Ede-stad zijn oververtegenwoordigd en het panel telt relatief erg weinig jongeren tot 30 jaar. Bovendien kunnen vragenlijsten uitsluitend via internet worden ingevuld.

Hoewel het panel niet representatief is voor de Edese bevolking, geven de resultaten van de peiling een beeld van de publieke opinie.

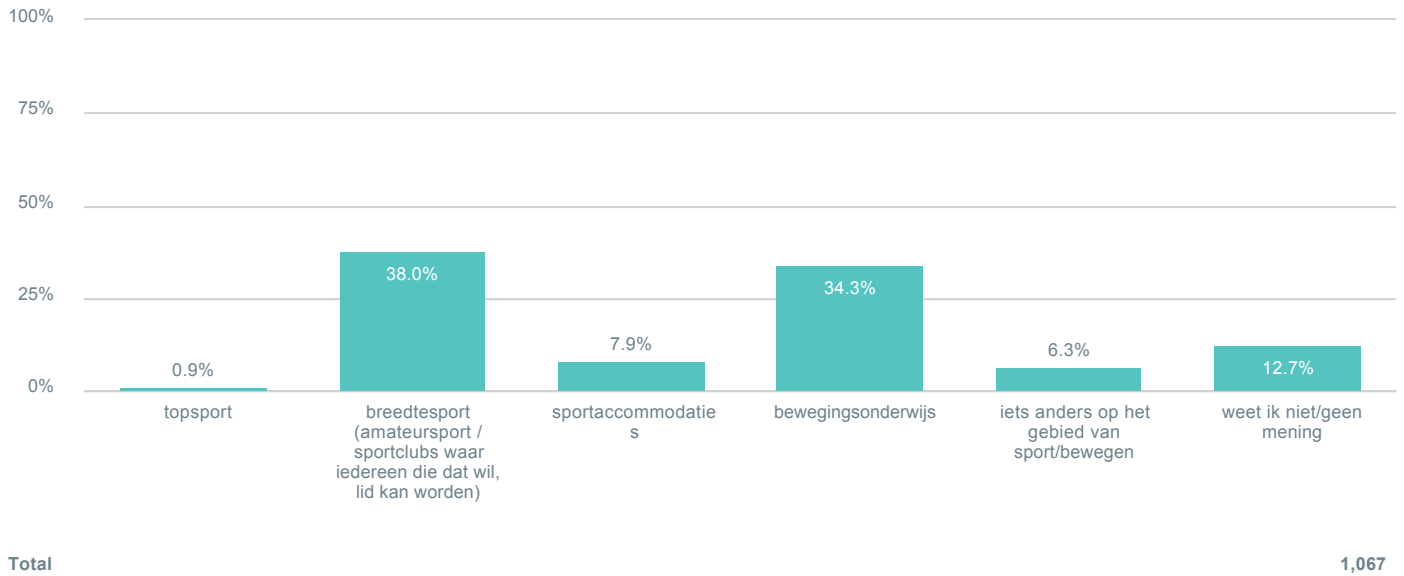
Waar zou volgens u meer geld aan besteed moeten worden?
(u kunt één antwoord kiezen)



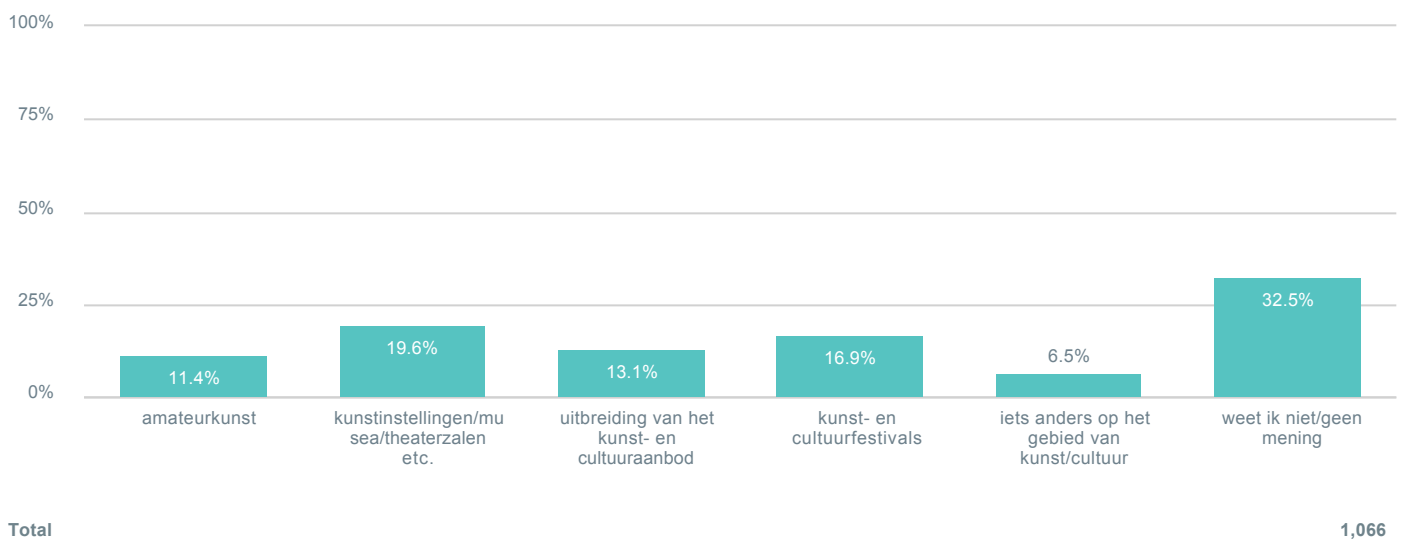
Waar zou volgens u meer geld aan besteed moeten worden?
(u kunt één antwoord kiezen)



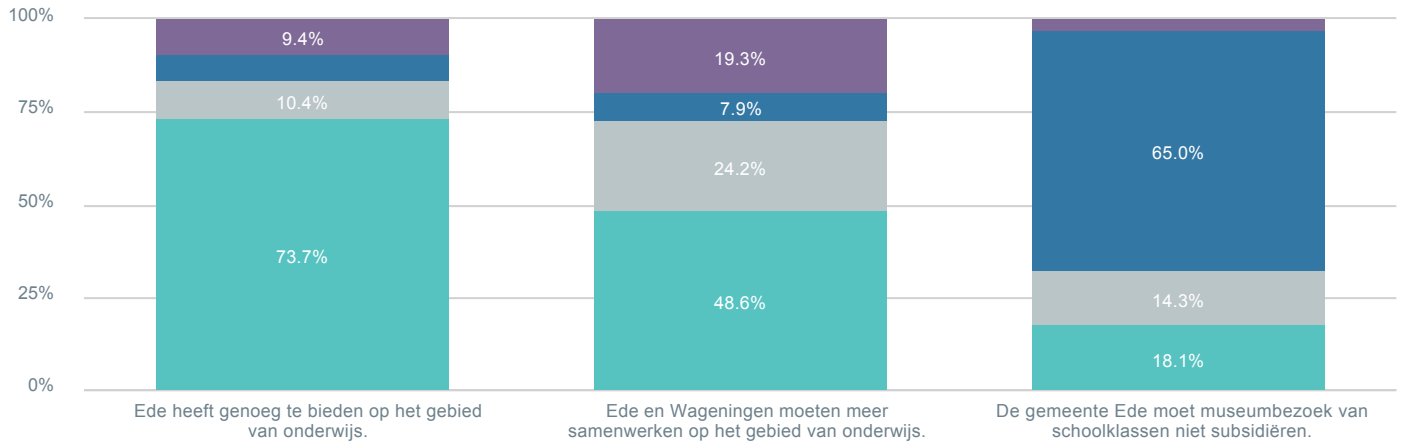
Waar zou volgens u meer geld aan besteed moeten worden?
(u kunt één antwoord kiezen)



Waar zou volgens u meer geld aan besteed moeten worden?
(u kunt één antwoord kiezen)



Kunt u aangeven of u het eens of oneens bent met de volgende stellingen?

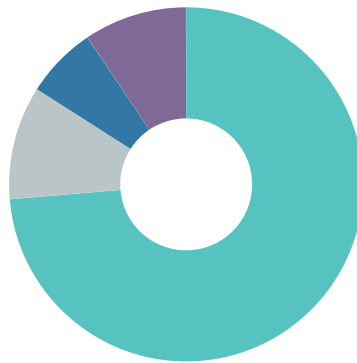


Total **1,057**

- mee eens
- niet eens/niet oneens
- mee oneens
- weet ik niet/geen mening

Kunt u aangeven of u het eens of oneens bent met de volgende stellingen?

Ede heeft genoeg te bieden op het gebied van onderwijs.



Total **1,052**

- mee eens 73.7%
- niet eens/niet oneens 10.4%
- mee oneens 6.6%
- weet ik niet/geen mening 9.4%

Kunt u aangeven of u het eens of oneens bent met de volgende stellingen?

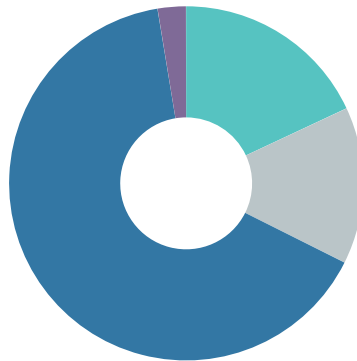
Ede en Wageningen moeten meer samenwerken op het gebied van onderwijs.



Total	1,051
● mee eens	48.6%
● niet eens/niet oneens	24.2%
● mee oneens	7.9%
● weet ik niet/geen mening	19.3%

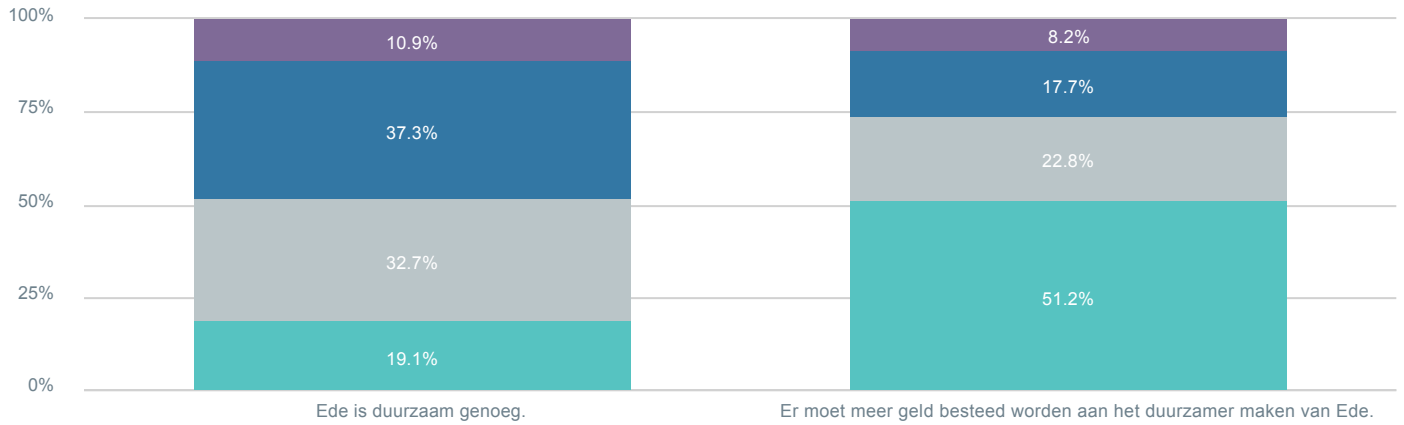
Kunt u aangeven of u het eens of oneens bent met de volgende stellingen?

De gemeente Ede moet museumbezoek van schoolklassen niet subsidiëren.



Total	1,047
● mee eens	18.1%
● niet eens/niet oneens	14.3%
● mee oneens	65.0%
● weet ik niet/geen mening	2.6%

Kunt u aangeven of u het eens of oneens bent met de volgende stellingen?



Total 1,057

- mee eens
- niet eens/niet oneens
- mee oneens
- weet ik niet/geen mening

Kunt u aangeven of u het eens of oneens bent met de volgende stellingen?

Ede is duurzaam genoeg.

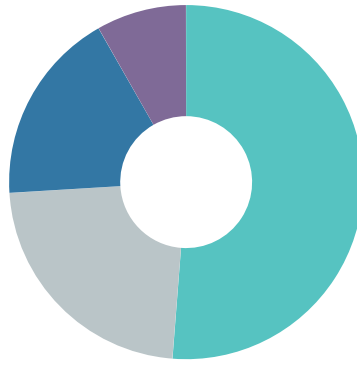


Total 1,046

- | | |
|--|-------|
| ● mee eens | 19.1% |
| ● niet eens/niet oneens | 32.7% |
| ● mee oneens | 37.3% |
| ● weet ik niet/geen mening | 10.9% |

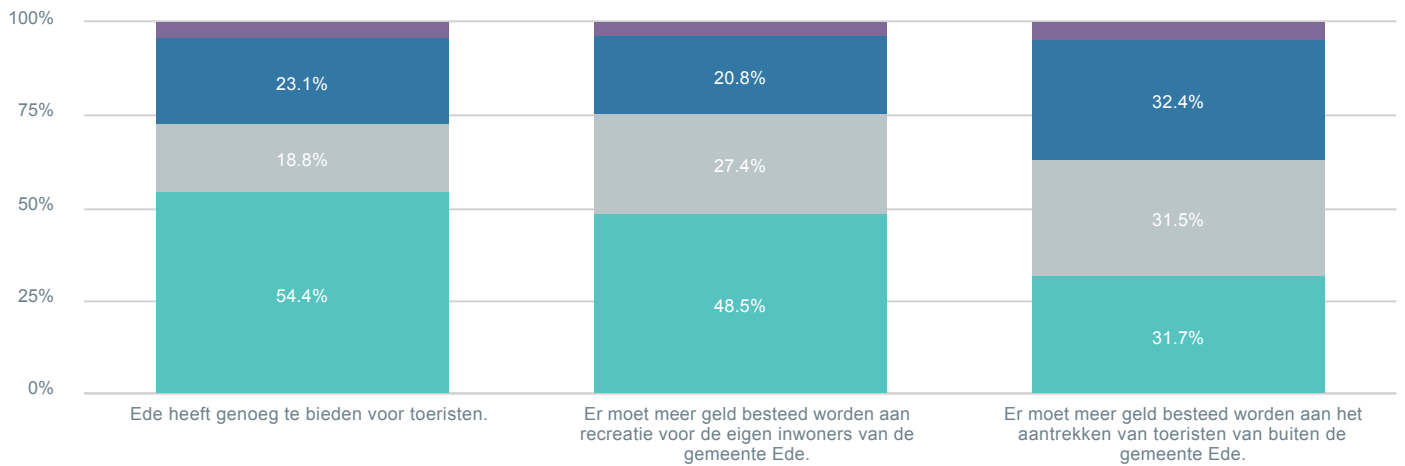
Kunt u aangeven of u het eens of oneens bent met de volgende stellingen?

Er moet meer geld besteed worden aan het duurzamer maken van Ede.



Total	1,044
mee eens	51.2%
niet eens/niet oneens	22.8%
mee oneens	17.7%
weet ik niet/geen mening	8.2%

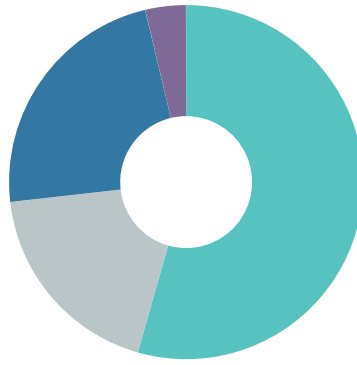
Kunt u aangeven of u het eens of oneens bent met de volgende stellingen?



Total	1,055
mee eens	
niet eens/niet oneens	
mee oneens	
weet ik niet/geen mening	

Kunt u aangeven of u het eens of oneens bent met de volgende stellingen?

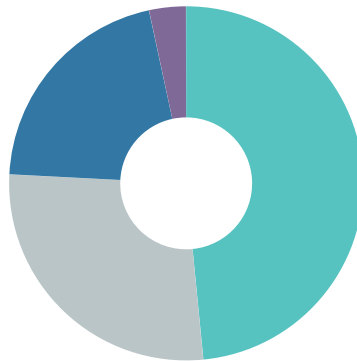
Ede heeft genoeg te bieden voor toeristen.



Total	1,049
● mee eens	54.4%
● niet eens/niet oneens	18.8%
● mee oneens	23.1%
● weet ik niet/geen mening	3.7%

Kunt u aangeven of u het eens of oneens bent met de volgende stellingen?

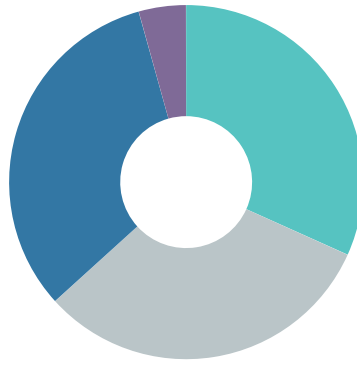
Er moet meer geld besteed worden aan recreatie voor de eigen inwoners van de gemeente Ede.



Total	1,042
● mee eens	48.5%
● niet eens/niet oneens	27.4%
● mee oneens	20.8%
● weet ik niet/geen mening	3.4%

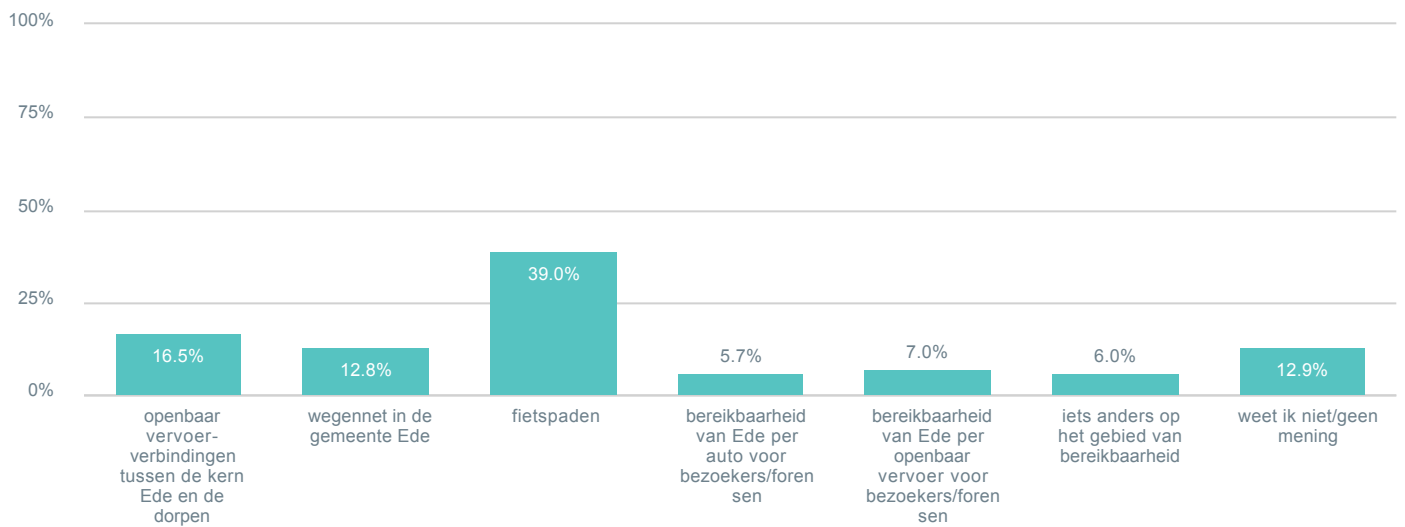
Kunt u aangeven of u het eens of oneens bent met de volgende stellingen?

Er moet meer geld besteed worden aan het aantrekken van toeristen van buiten de gemeente Ede.



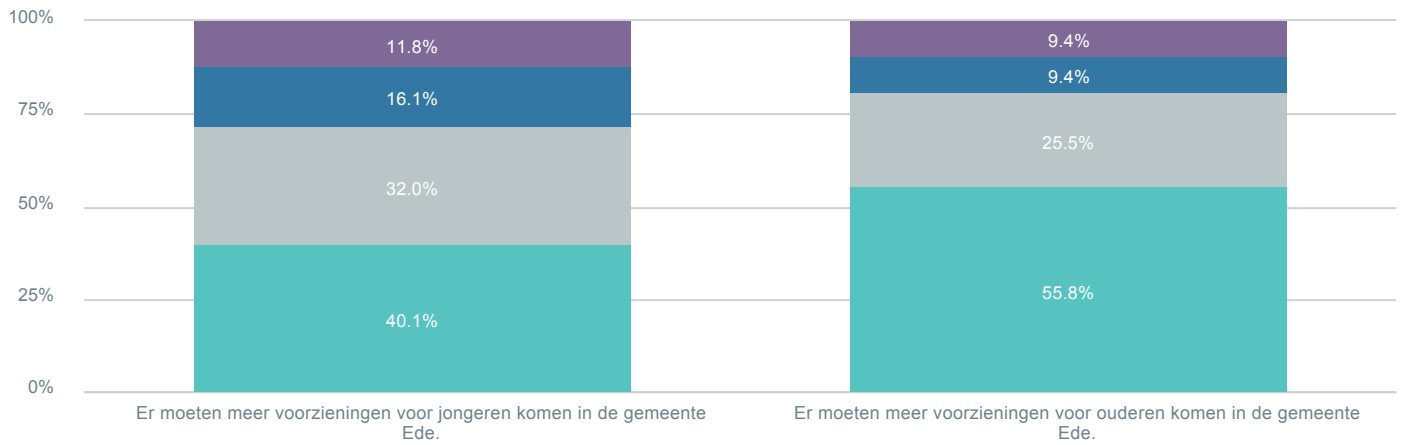
Total	1,043
mee eens	31.7%
niet eens/niet oneens	31.5%
mee oneens	32.4%
weet ik niet/geen mening	4.3%

Waar zou volgens u meer geld aan besteed moeten worden? (u kunt één antwoord kiezen)



Total	1,053
-------	-------

Kunt u aangeven of u het eens of oneens bent met de volgende stellingen?

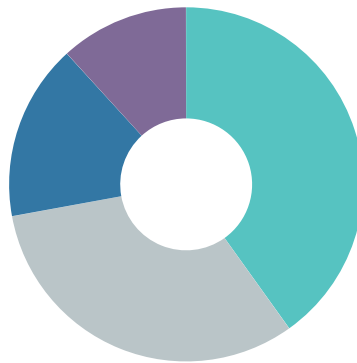


Total **1,051**

- mee eens
- niet eens/niet oneens
- mee oneens
- weet ik niet/geen mening

Kunt u aangeven of u het eens of oneens bent met de volgende stellingen?

Er moeten meer voorzieningen voor jongeren komen in de gemeente Ede.

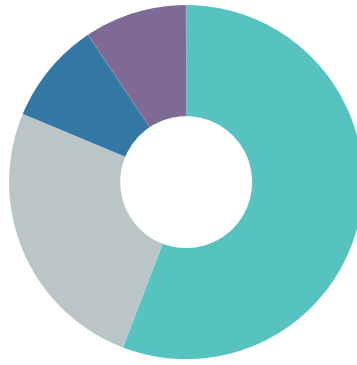


Total **1,037**

- mee eens 40.1%
- niet eens/niet oneens 32.0%
- mee oneens 16.1%
- weet ik niet/geen mening 11.8%

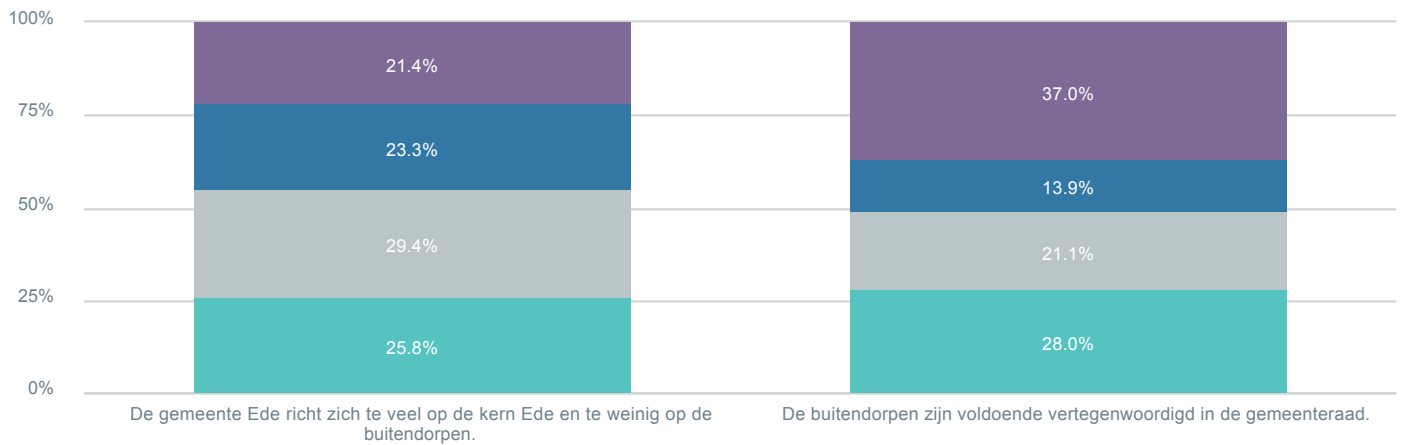
Kunt u aangeven of u het eens of oneens bent met de volgende stellingen?

Er moeten meer voorzieningen voor ouderen komen in de gemeente Ede.



Total	1,048
● mee eens	55.8%
● niet eens/niet oneens	25.5%
● mee oneens	9.4%
● weet ik niet/geen mening	9.4%

Kunt u aangeven of u het eens of oneens bent met de volgende stellingen?



Total	1,049
● mee eens	
● niet eens/niet oneens	
● mee oneens	
● weet ik niet/geen mening	

Kunt u aangeven of u het eens of oneens bent met de volgende stellingen?

De gemeente Ede richt zich te veel op de kern Ede en te weinig op de buitendorpen.



Total	1,045
● mee eens	25.8%
● niet eens/niet oneens	29.4%
● mee oneens	23.3%
● weet ik niet/geen mening	21.4%

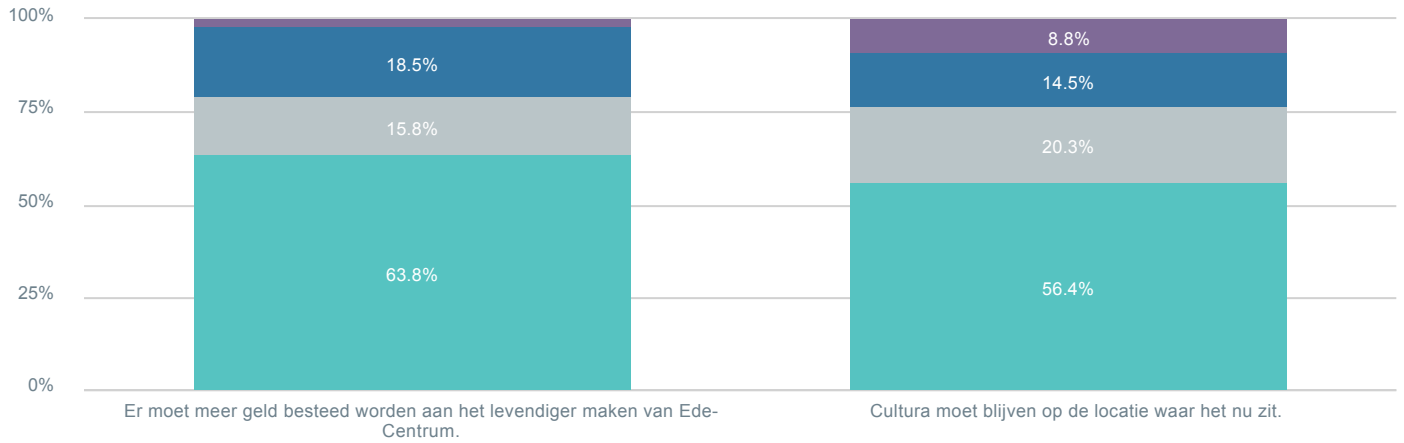
Kunt u aangeven of u het eens of oneens bent met de volgende stellingen?

De buitendorpen zijn voldoende vertegenwoordigd in de gemeenteraad.



Total	1,041
● mee eens	28.0%
● niet eens/niet oneens	21.1%
● mee oneens	13.9%
● weet ik niet/geen mening	37.0%

Kunt u aangeven of u het eens of oneens bent met de volgende stellingen?

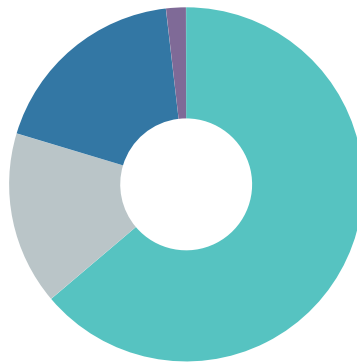


Total 1,043

- mee eens
- niet eens/niet oneens
- mee oneens
- weet ik niet/geen mening

Kunt u aangeven of u het eens of oneens bent met de volgende stellingen?

Er moet meer geld besteed worden aan het levendiger maken van Ede-Centrum.

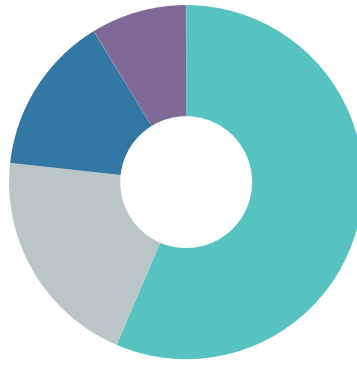


Total 1,042

- mee eens 63.8%
- niet eens/niet oneens 15.8%
- mee oneens 18.5%
- weet ik niet/geen mening 1.8%

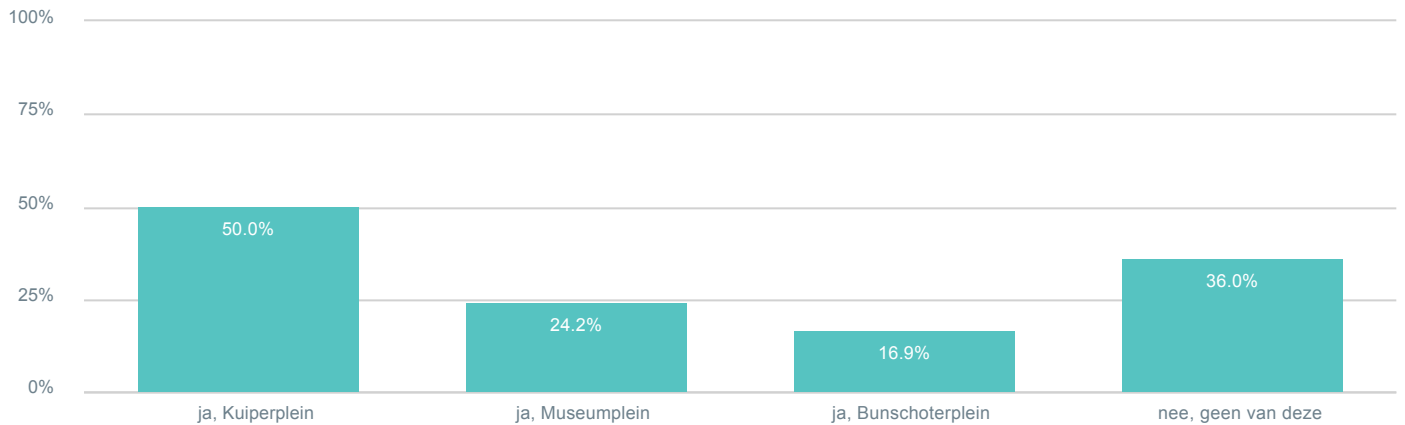
Kunt u aangeven of u het eens of oneens bent met de volgende stellingen?

Cultura moet blijven op de locatie waar het nu zit.



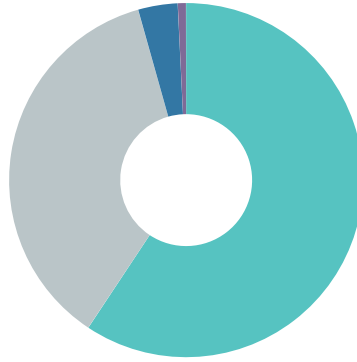
Total	1,040
mee eens	56.4%
niet eens/niet oneens	20.3%
mee oneens	14.5%
weet ik niet/geen mening	8.8%

Vindt u dat er naast het Marktpllein andere pleinen opgeknapt moeten worden? (je kunt meer dan 1 antwoord geven)



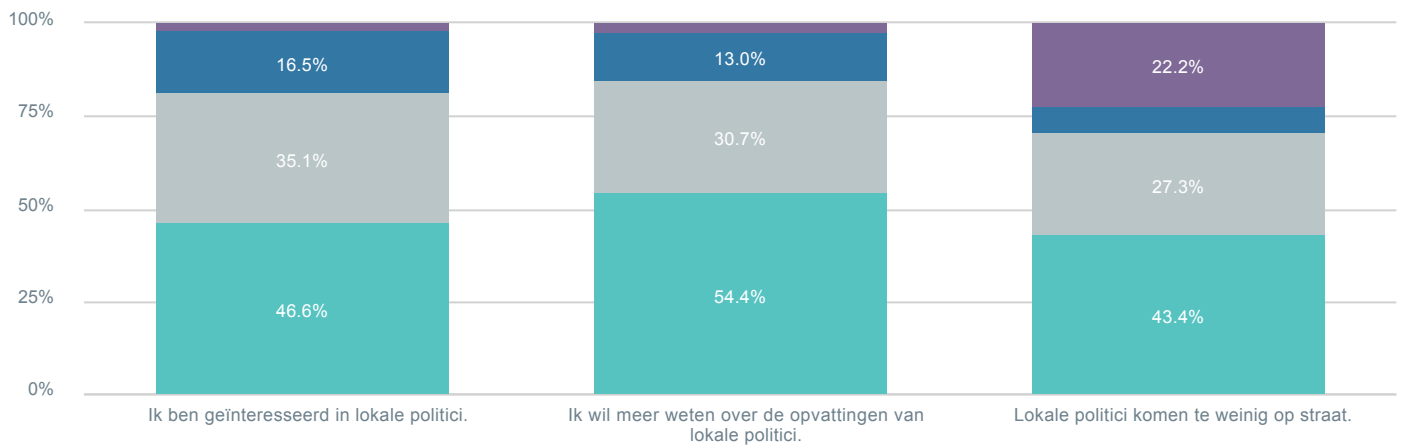
Total	1,041
-------	-------

Vindt u het belangrijk dat inwoners daarbij worden geraadpleegd?



Total	664
ja, heel belangrijk	59.3%
ja, enigszins belangrijk	36.3%
nee, niet belangrijk	3.6%
weet ik niet/geen mening	0.8%

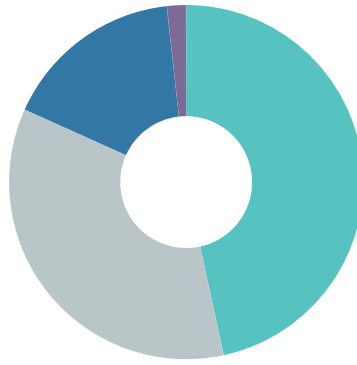
Kunt u aangeven of u het eens of oneens bent met de volgende stellingen?



Total	1,041
mee eens	
niet eens/niet oneens	
mee oneens	
weet ik niet/geen mening	

Kunt u aangeven of u het eens of oneens bent met de volgende stellingen?

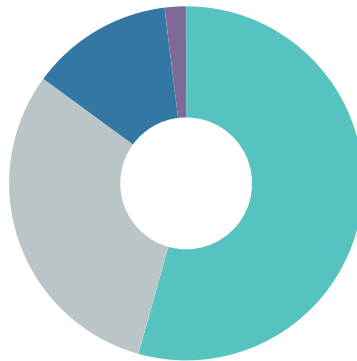
Ik ben geïnteresseerd in lokale politici.



Total	1,034
● mee eens	46.6%
● niet eens/niet oneens	35.1%
● mee oneens	16.5%
● weet ik niet/geen mening	1.7%

Kunt u aangeven of u het eens of oneens bent met de volgende stellingen?

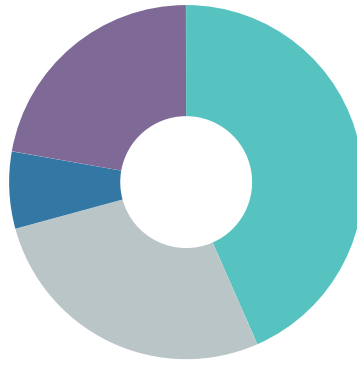
Ik wil meer weten over de opvattingen van lokale politici.



Total	1,030
● mee eens	54.4%
● niet eens/niet oneens	30.7%
● mee oneens	13.0%
● weet ik niet/geen mening	1.9%

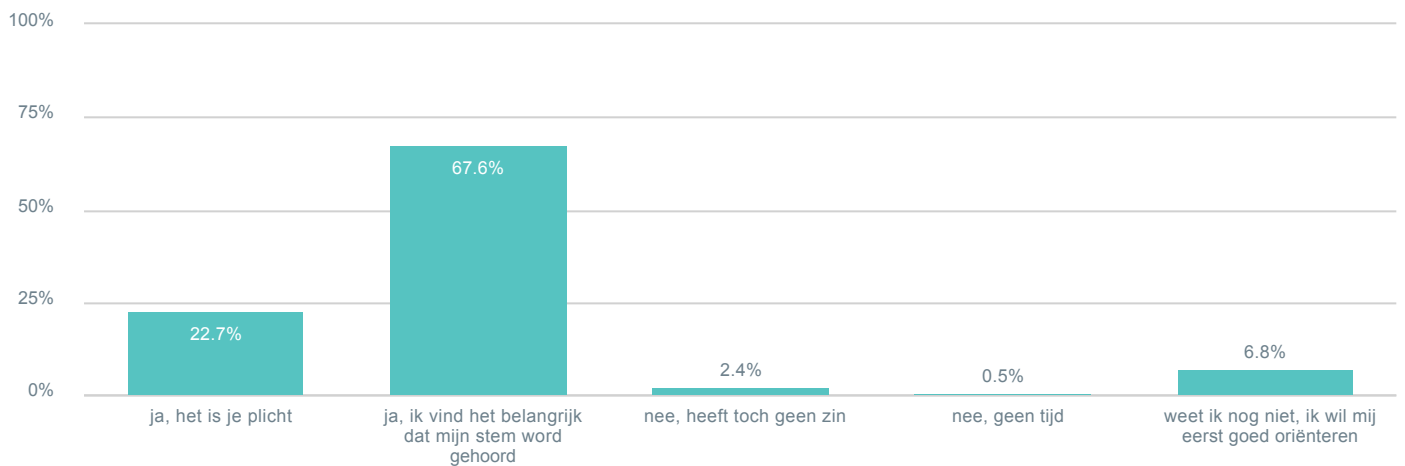
Kunt u aangeven of u het eens of oneens bent met de volgende stellingen?

Lokale politici komen te weinig op straat.



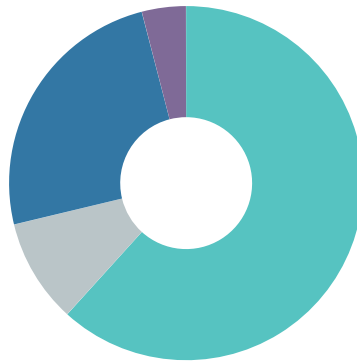
Total	1,036
mee eens	43.4%
niet eens/niet oneens	27.3%
mee oneens	7.0%
weet ik niet/geen mening	22.2%

Verwacht u op 21 maart te gaan stemmen? (u kunt één antwoord kiezen)



Total	1,042
-------	-------

Wilt u via de lokale media, zoals EDE TV, EDE FM, EdeStad, de Gelderlander en Edese Post meer zien, horen of lezen over de lokale politiek?
(u kunt één antwoord kiezen)



Total	1,040
● ja, meer over de inhoud	61.7%
● ja, meer over activiteiten en bijeenkomsten	9.5%
● nee, er is voldoende aandacht voor lokale politiek in de lokale media	24.7%
● nee, lokale politiek interesseert mij niet.	4.0%